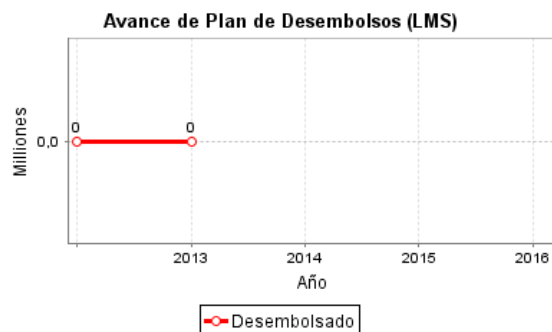
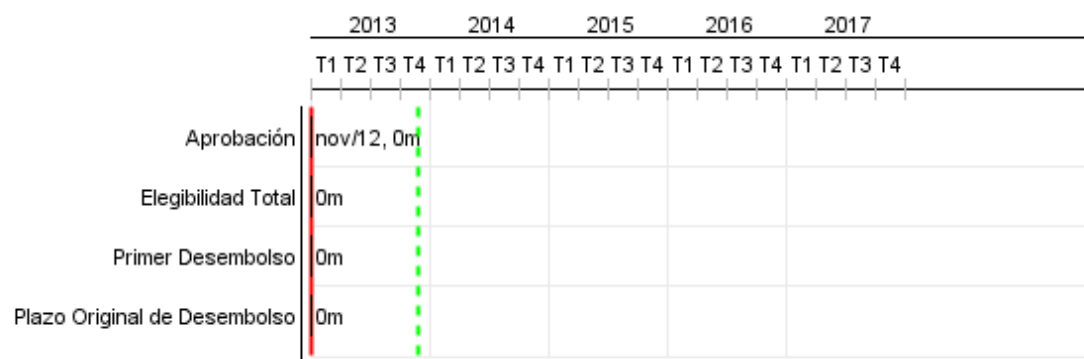


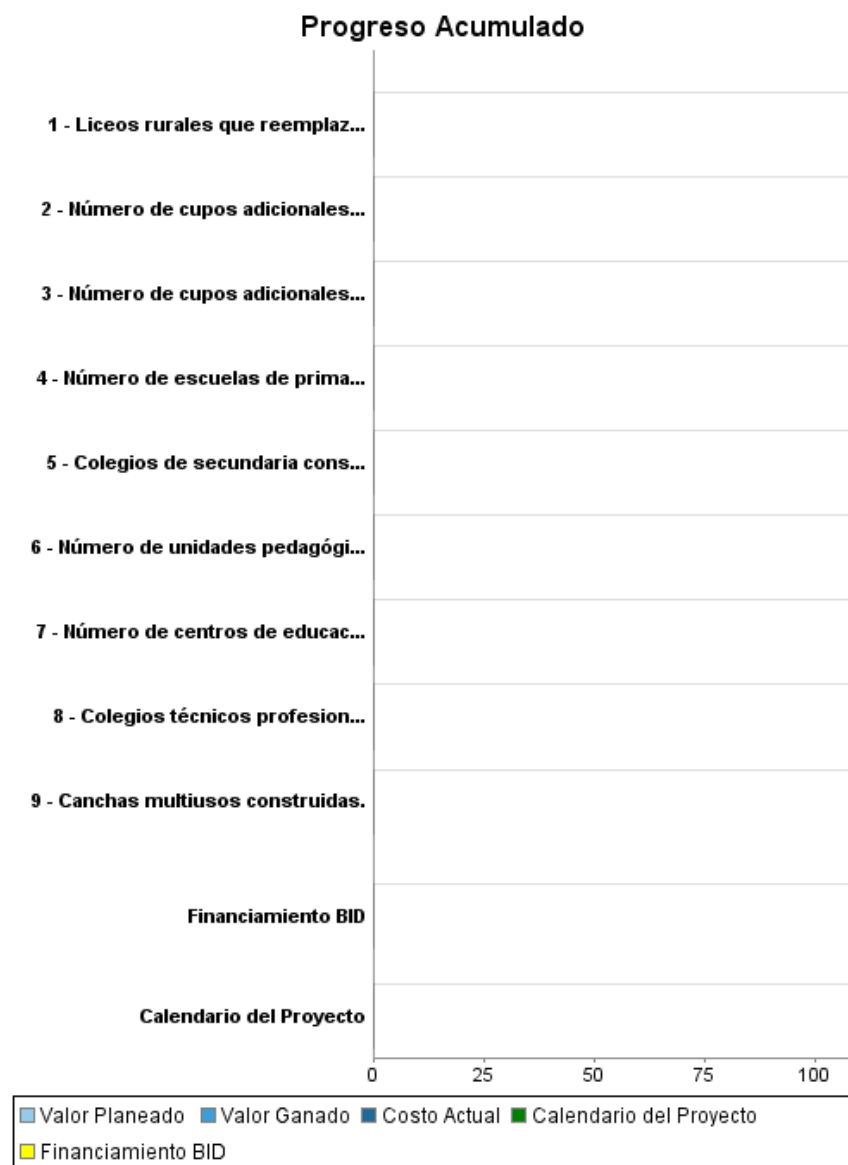
Informe Resumido

Datos Básicos del Proyecto		Fondos Disponibles (US\$)	Costo total y Fuente
Agencia Ejecutora (AE):	BANCO NACIONAL DE COSTA RICA		
Sector:	EDUCATION-SECONDARY EDUCATION		
Número(s) de Préstamo:	2824/OC-CR	Monto Aprobado Actual: 167.000.000,00	BID Original: 167.000.000,00
Etapas:	Approved	Monto Desembolsado a la fecha:	Actual BID: 167.000.000,00
Tipo de Operación:	INV - Inversión	% Desembolsado:	Pari-passu: 100,00
Operación(es) Relacionada(s):	DR-L1007, RG-T2011, CR-T1092	Saldo: 167.000.000,00	Co-financiamiento/País:
Subtipo de Operación:	ESP - Inversión Específica		Estimado Original: 167.000.000,00
			Período de Amortización (meses):

Categoría de Impacto Ambiental y Social del Proyecto	Reformulación	Validación
Categoría de Impacto Ambiental y Social del Proyecto: B	() ¿El objetivo (s) del proyecto fue reformulado?	Validado por el Jefe de División: 30-sep-2013 Validado por Representante de País: 09-oct-2013



Progreso Acumulado al 2013



Resultados

Resultado: Mejorar el clima escolar en los establecimientos beneficiados

Indicador	Unidad de Medida	Línea de base	Año Línea de base		Fin de Proyecto
Mejora del índice de clima escolar en las instituciones educativas beneficiadas.	porcentaje		2013	P A	10,00

Resultado: Estudiantes de las escuelas beneficiarias con acceso a instalaciones recreativas, culturales y deportivas.

Indicador	Unidad de Medida	Línea de base	Año Línea de base		Fin de Proyecto
Número de estudiantes con acceso a instalaciones recreativas, culturales y deportivas	Estudiantes		2011	P A	11.837,00

Resultado: Alumnos que reportan progreso escolar en las escuelas beneficiarias.

Indicador	Unidad de Medida	Línea de base	Año Línea de base		Fin de Proyecto
Porcentaje de alumnos que reportan progreso escolar en las escuelas beneficiarias	porcentaje		2013	P A	5,00

Productos: Progreso Físico y Financiero Anual 2013

Descripción	Unidad de medida	Físico				Financiero			
		Planeado	Actual	Unidades Acumuladas	Unidades FDP	Planeado	Actual	Costos Acumulados	Costos FDP
Construc y equipam esc primarias, esc educ especial e inst de enseñanza general									
Número de escuelas de primaria construidas y equipadas.	número de escuelas				13,00				23.594.013,00
Número de unidades pedagógicas (educación general básica completa, 1º a 9º) construidas y equipadas.	Número de unidades				2,00				3.571.640,00
Número de centros de educación especial construidos y equipados.	numero de centros				2,00				3.717.542,00
Número de cupos adicionales creados en escuelas existentes.	cupos				8.450,00				
Construcción y equipamiento de colegios de secundaria en áreas rurales y urbano marginales									
Liceos rurales que reemplazan centros de telesecundaria construidos y equipados.	Número de liceos				35,00				38.681.984,00
Colegios técnicos profesionales construidos y equipados.	número de colegios				5,00				28.266.956,00
Colegios de secundaria construidos y equipados	número de colegios				22,00				49.325.266,00
Número de cupos adicionales creados en colegios existentes y nuevos centros.	CUPOS				7.710,00				
Construcción de espacios culturales y deportivos									
Canchas multiusos construidas.	número canchas				24,00				8.870.016,00
Gastos Administrativos									
Costos financieros, administración, monitoreo e imprevistos.	N/A					1.518.008,00			10.972.583,00
TOTAL						1.518.008,00			167.000.000,00