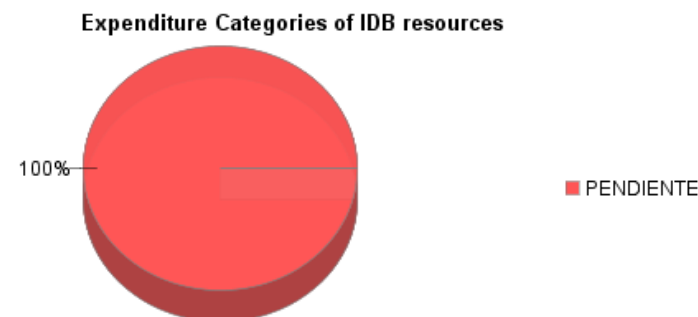
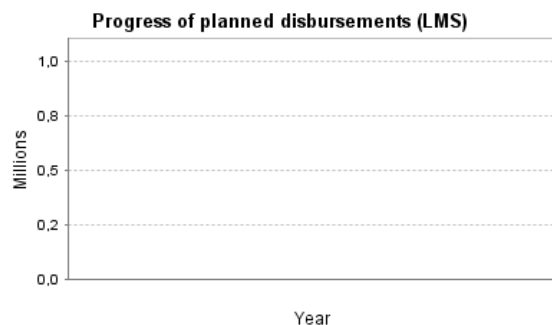
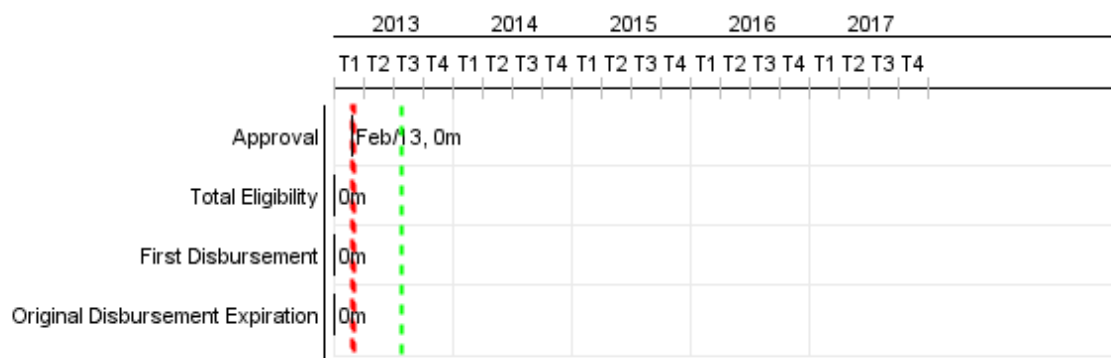


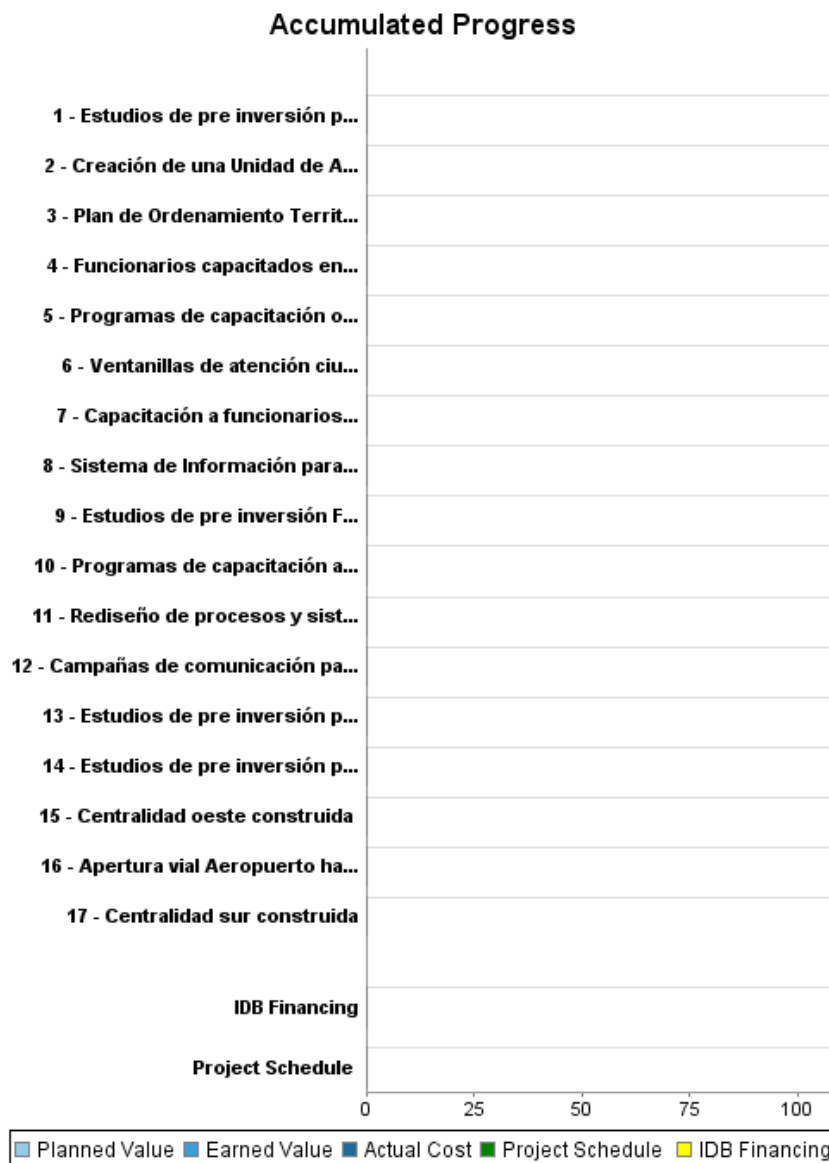
Summary Report

Basic Data		Available Funds (US\$)		Total Cost and Source	
Executing Agency (EA):	GOBIERNO AUTÓNOMO MUNICIPAL DE EL ALTO				
Sector:	URBAN DEVELOPMENT AND HOUSING-HOUSING				
Loan Number(s):	2908/BL-BO	Current Approved Amount:	47.000.000,00	Original IDB:	47.000.000,00
Stage:	Approved	Disbursed Amount to Date:		Current IDB:	47.000.000,00
Operation Type:	INV - Investment	% Disbursed:		Pari-passu:	96,00
Related Operation(s):	BO-T1167, RG-P1478, BO-L1085, BO-T1189, RG-P1509	Balance:	47.000.000,00	Co-Financing/Country:	2.000.000,00
Operation Subtype:	PFM - Multi-Phase Lending Project			Original Estimate:	49.000.000,00
				Amortization Period (months):	

Project Environmental and Social Impact Category	Reformulation	Validation
Project Environmental and Social Impact Category: B	() Was the objective(s) of this project reformulated?	Validated by Division Chief: 12-abr-2013 Validated by Country Representative:



Accumulated Progress as of 2012



Outcomes

Outcome:	Capacidad de planificación y gestión urbana mejorada
-----------------	--

Indicator	Unit of Measure	Baseline	Baseline Year		2012	2017	End of project
Obras incluidas en los Programas Operativos Anuales (POAs) que son gestionados a través de un sistema informático de seguimiento de proyectos	%		2012	P A		60,00	60,00

Outcome:	Infraestructura vial y urbana de El Alto mejorada
-----------------	---

Indicator	Unit of Measure	Baseline	Baseline Year		2012	2017	End of project
Reducción del tiempo promedio de viaje en el circuito definido por el playón de las Casetas de Peaje de la Autopista y la intersección de la Av. Juan Pablo II y la AV. Alfonso Ugarte	minutos	11,00	2012	P A	11,00	5,00	5,00
Reducción del tiempo promedio de viaje en el circuito definido por le playón de las Casetas de Peaje de la Autopista y la intersección de la Av. Ladislao Cabrera y la Calle 126 de la Zona Bolivar C	minutos	26,00	2012	P A	26,00	13,00	13,00
Reducción del tiempo promedio de viaje en el circuito definido por el playón de las Casetas de Peaje de la Autopista y la intersección de la Av. 6 de Marzo y la Calle 11	minutos	21,00	2012	P A	21,00	17,00	17,00
Reducción del consumo de combustible en el trayecto entre La Ceja y Viacha	miles US\$/año		2012	P A		205,00	205,00

Outcome:	Prestación de los servicios al ciudadano por parte del GAMEA mejorada y desconcentrada
-----------------	--

Indicator	Unit of Measure	Baseline	Baseline Year		2012	2017	End of project
Porcentaje de trámites de recaudación atendidos en la Dirección de Recaudación que pasan a ser atendidos en las 14 sub alcaldías y en las 2 nuevas centralidades	%		2012	P A		40,00	40,00

Outputs: Annual Physical and Financial Progress 2012

Description	Unit of Measure	Physical				Financial			
		Planned	Actual	Accumulated units	EOP units	Planned	Actual	Accumulated costs	EOP costs
Apoyo a las capacidades de planificación y gestión urbana territorial									
Plan de Ordenamiento Territorial aprobado por el órgano ejecutivo del GAMEA	Plan				1,00				760.000,00
Sistema de Información para el Seguimiento de Obras operando	Sistema Informático				1,00				130.000,00
Funcionarios capacitados en gestión de proyectos y en el uso del Sistema Informático de Seguimiento de Obras	No de funcionarios				50,00				200.000,00
Mejoramiento de la infraestructura urbana									
Estudios de pre inversión para la nueva centralidad sur realizados	estudio				1,00				440.000,00
Estudios de pre inversión para la nueva centralidad oeste realizados	estudio				1,00				600.000,00
Estudios de pre inversión para la apertura vial aeropuerto realizados	estudio				1,00				700.000,00
Estudios de pre inversión Fase II realizados	estudio				3,00				1.600.000,00
Centralidad sur construida	metros cuadrados				6.300,00				9.150.000,00
Centralidad oeste construida	metros cuadrados				8.800,00				12.500.000,00
Apertura vial Aeropuerto habilitada	estructura				1,00				17.430.000,00
Programas de capacitación adaptados a los comerciantes de las nueve centralidades realizados	programas				3,00				320.000,00
Programas de capacitación orientados al desarrollo de las mujeres de las zonas de las nueve centralidades	programas				3,00				200.000,00
Mejora de la prestación de servicios al ciudadano									
Rediseño de procesos y sistema informático relacionados a la gestión de la propiedad inmueble realizados	procesos y sistema				1,00				940.000,00
Creación de una Unidad de Atención Ciudadana en el GAMEA	unidad				1,00				400.000,00
Ventanillas de atención ciudadana operando	ventanillas de atención ciudadana				16,00				660.000,00
Capacitación a funcionarios municipales en temáticas de prestación de servicios realizada	funcionarios capacitados				90,00				100.000,00

PROGRESS MONITORING REPORT

BO-L1079 - Urban rearrangement program La Ceja
2012 2º period closed in (7-May-2013)

Inter-American Development Bank - IDB

Office of Strategic Planning and Development Effectiveness

Last Update: 14/03/2013

Description	Unit of Measure	Physical				Financial			
		Planned	Actual	Accumulated units	EOP units	Planned	Actual	Accumulated costs	EOP costs
Campañas de comunicación para el uso de las ventanillas de atención ciudadana realizadas	campañas				3,00				150.000,00
Administración, auditoria, monitoreo y evaluación									
Administración, auditoria, monitoreo y evaluación	N/A								2.720.000,00
TOTAL									49.000.000,00