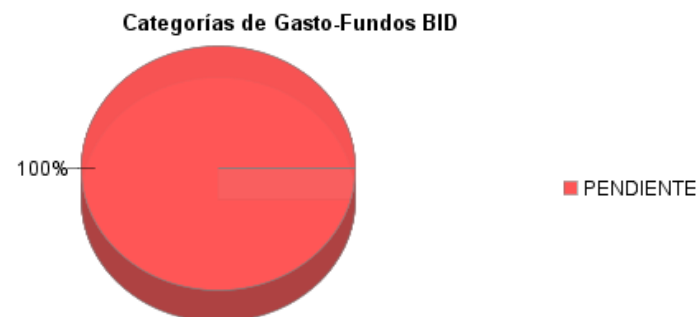
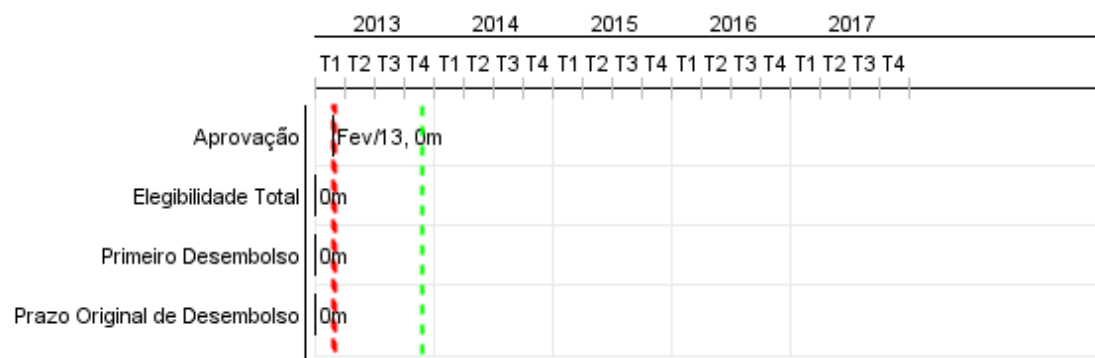


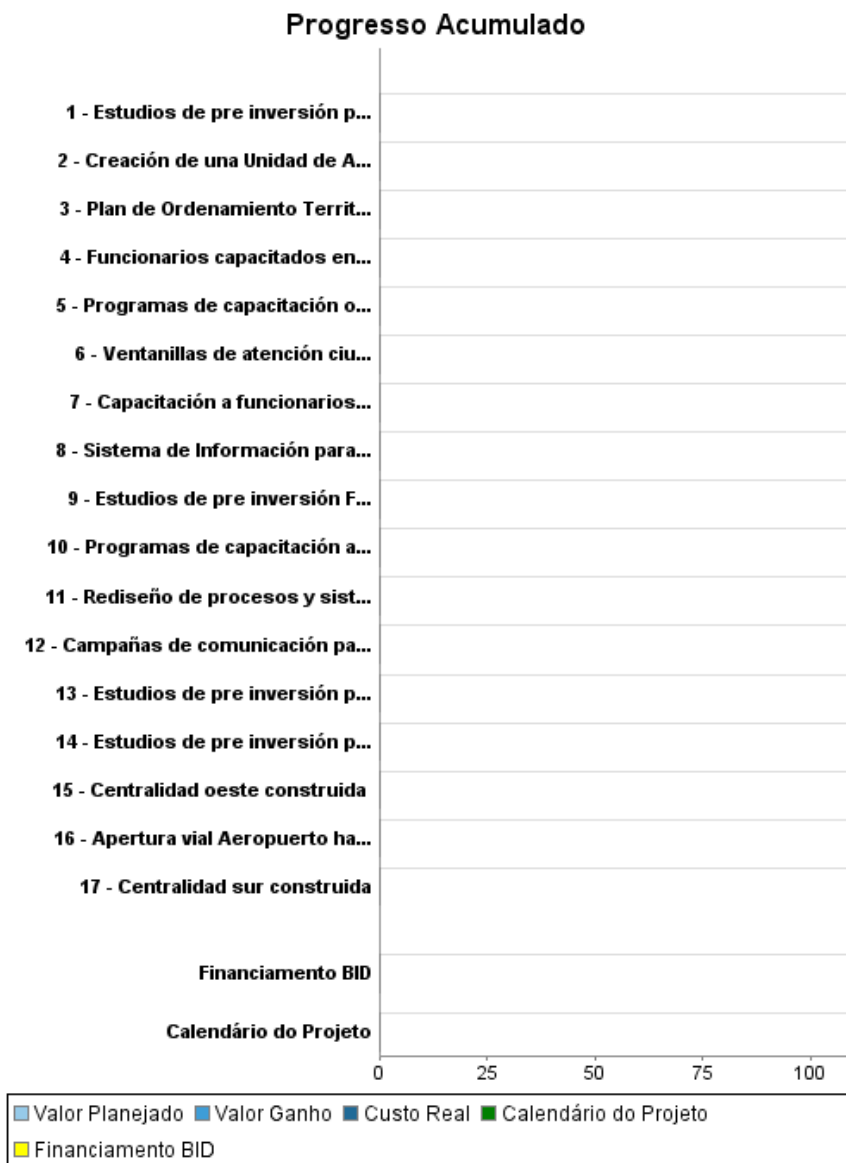
Relatório Resumido

| Dados Gerais | | Fundos Disponíveis (US\$) | Custo Total e Fonte |
|-----------------------|--|---------------------------|------------------------------------|
| Executor: | GOBIERNO AUTÓNOMO MUNICIPAL DE EL ALTO | | |
| Sector: | URBAN DEVELOPMENT AND HOUSING-HOUSING | | |
| Número da Operação: | 2908/BL-BO | Atual: 47.000.000,00 | Original BID: 47.000.000,00 |
| Estágio: | Approved | Desembolsado: | Corrente BID: 47.000.000,00 |
| Tipo Operação: | INV - Investimento | % Desembolsado: | Pari-passu: 96,00 |
| Operação Relacionada: | BO-T1167, RG-P1478, BO-L1085, BO-T1189, RG-P1509 | Saldo: 47.000.000,00 | Cofinanciamento/País: 2.000.000,00 |
| Subtipo de Operação: | PFM - Multi-Phase Lending Project | | Original Estimado: 49.000.000,00 |
| | | | Período de Amortização (meses): |

| Categoria do impacto social | Reformulação | Validação |
|------------------------------|---|---|
| Categoria do impacto social: | B () Os objetivos do projeto foram reformulados? | Validado pelo Chefe de Divisão: 23-sep-2013 Validado pelo Representante do País: 25-sep-2013 |



Progresso Acumulado até 2013



Resultados

Resultado: Capacidad de planificación y gestión urbana mejorada

| Indicador | Unidade Medida | Linha Base | Ano Linha Base | | 2012 | 2017 | Final do Projeto |
|---|----------------|------------|----------------|--------|------|-------|------------------|
| Obras incluidas en los Programas Operativos Anuales (POAs) que son gestionados a través de un sistema informático de seguimiento de proyectos | % | | 2012 | P A | | 60,00 | 60,00 |

Resultado: Infraestructura vial y urbana de El Alto mejorada

| Indicador | Unidade Medida | Linha Base | Ano Linha Base | | 2012 | 2017 | Final do Projeto |
|---|----------------|------------|----------------|--------|-------|--------|------------------|
| Reducción del tiempo promedio de viaje en el circuito definido por el playón de las Casetas de Peaje de la Autopista y la intersección de la Av. Juan Pablo II y la AV. Alfonso Ugarte | minutos | 11,00 | 2012 | P A | 11,00 | 5,00 | 5,00 |
| Reducción del tiempo promedio de viaje en el circuito definido por le playón de las Casetas de Peaje de la Autopista y la intersección de la Av. Ladislao Cabrera y la Calle 126 de la Zona Bolivar C | minutos | 26,00 | 2012 | P A | 26,00 | 13,00 | 13,00 |
| Reducción del tiempo promedio de viaje en el circuito definido por el playón de las Casetas de Peaje de la Autopista y la intersección de la Av. 6 de Marzo y la Calle 11 | minutos | 21,00 | 2012 | P A | 21,00 | 17,00 | 17,00 |
| Reducción del consumo de combustible en el trayecto entre La Ceja y Viacha | miles US\$/año | | 2012 | P A | | 205,00 | 205,00 |

Resultado: Prestación de los servicios al ciudadano por parte del GAMEA mejorada y desconcentrada

| Indicador | Unidade Medida | Linha Base | Ano Linha Base | | 2012 | 2017 | Final do Projeto |
|--|----------------|------------|----------------|--------|------|-------|------------------|
| Porcentaje de trámites de recaudación atendidos en la Dirección de Recaudación que pasan a ser atendidos en las 14 sub alcaldías y en las 2 nuevas centralidades | % | | 2012 | P A | | 40,00 | 40,00 |

Produtos: Progresso Físico e Financeiro Anual 2013

| Descrição | Unidade de medida | Físico | | | | Financeiro | | | |
|--|-----------------------------------|-----------|-------|---------------------|--------------|------------|-------|-------------------|---------------|
| | | Planejado | Atual | Unidades Acumuladas | Unidades FDP | Planejado | Atual | Custos Acumulados | Custos FDP |
| Apoyo a las capacidades de planificación y gestión urbana territorial | | | | | | | | | |
| Plan de Ordenamiento Territorial aprobado por el órgano ejecutivo del GAMEA | Plan | | | | 1,00 | | | | 760.000,00 |
| Sistema de Información para el Seguimiento de Obras operando | Sistema Informático | | | | 1,00 | | | | 130.000,00 |
| Funcionarios capacitados en gestión de proyectos y en el uso del Sistema Informático de Seguimiento de Obras | No de funcionarios | | | | 50,00 | | | | 200.000,00 |
| Mejoramiento de la infraestructura urbana | | | | | | | | | |
| Estudios de pre inversión para la nueva centralidad sur realizados | estudio | | | | 1,00 | | | | 440.000,00 |
| Estudios de pre inversión para la nueva centralidad oeste realizados | estudio | | | | 1,00 | | | | 600.000,00 |
| Estudios de pre inversión para la apertura vial aeropuerto realizados | estudio | | | | 1,00 | | | | 700.000,00 |
| Estudios de pre inversión Fase II realizados | estudio | | | | 3,00 | | | | 1.600.000,00 |
| Centralidad sur construida | metros cuadrados | | | | 6.300,00 | | | | 9.150.000,00 |
| Centralidad oeste construida | metros cuadrados | | | | 8.800,00 | | | | 12.500.000,00 |
| Apertura vial Aeropuerto habilitada | estructura | | | | 1,00 | | | | 17.430.000,00 |
| Programas de capacitación adaptados a los comerciantes de las nueve centralidades realizados | programas | | | | 3,00 | | | | 320.000,00 |
| Programas de capacitación orientados al desarrollo de las mujeres de las zonas de las nueve centralidades | programas | | | | 3,00 | | | | 200.000,00 |
| Mejora de la prestación de servicios al ciudadano | | | | | | | | | |
| Rediseño de procesos y sistema informático relacionados a la gestión de la propiedad inmueble realizados | procesos y sistema | | | | 1,00 | | | | 940.000,00 |
| Creación de una Unidad de Atención Ciudadana en el GAMEA | unidad | | | | 1,00 | | | | 400.000,00 |
| Ventanillas de atención ciudadana operando | ventanillas de atención ciudadana | | | | 16,00 | | | | 660.000,00 |
| Capacitación a funcionarios municipales en temáticas de prestación de servicios realizada | funcionarios capacitados | | | | 90,00 | | | | 100.000,00 |

RELATÓRIO DE MONITOREIO DE PROGRESSO

BO-L1079 - Urban rearrangement program La Ceja
2013 1º período com fechamento em (31-Out-2013)

Banco Interamericano de Desenvolvimento - IDB

Escritório de Planejamento Estratégico e Efetividade no Desenvolvimento
Última Atualização do PMR: 13/09/2013

| Descrição | Unidade de medida | Físico | | | | Financeiro | | | |
|--|-------------------|-----------|-------|---------------------|--------------|------------|-------|-------------------|----------------------|
| | | Planejado | Atual | Unidades Acumuladas | Unidades FDP | Planejado | Atual | Custos Acumulados | Custos FDP |
| Campañas de comunicación para el uso de las ventanillas de atención ciudadana realizadas | campanhas | | | | 3,00 | | | | 150.000,00 |
| Administración, auditoria, monitoreo y evaluación | | | | | | | | | |
| Administración, auditoria, monitoreo y evaluación | N/A | | | | | | | | 2.720.000,00 |
| TOTAL | | | | | | | | | 49.000.000,00 |