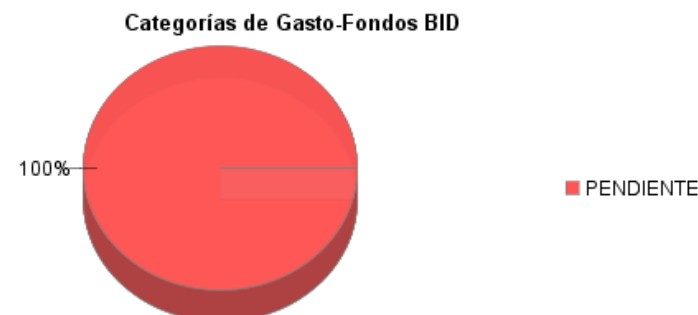
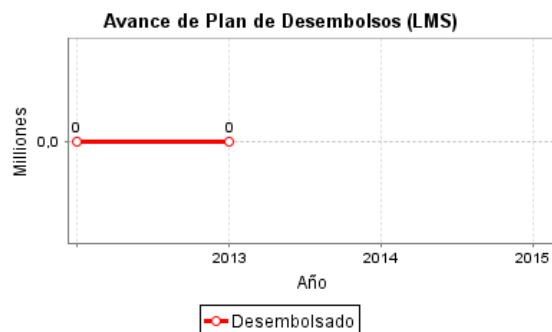
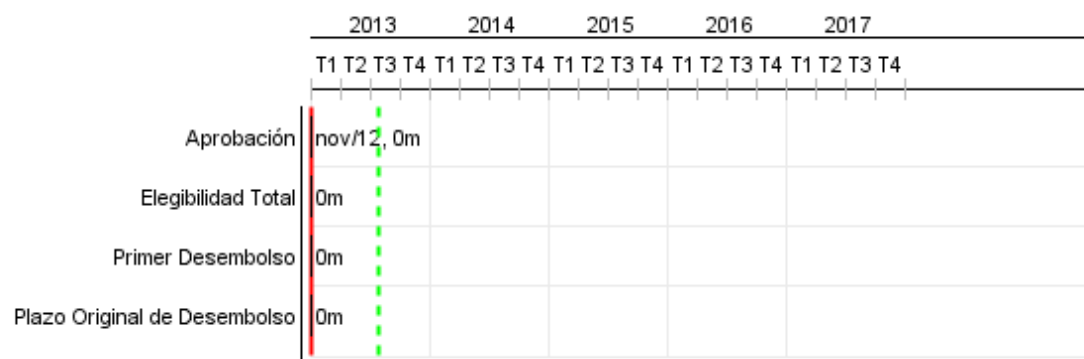


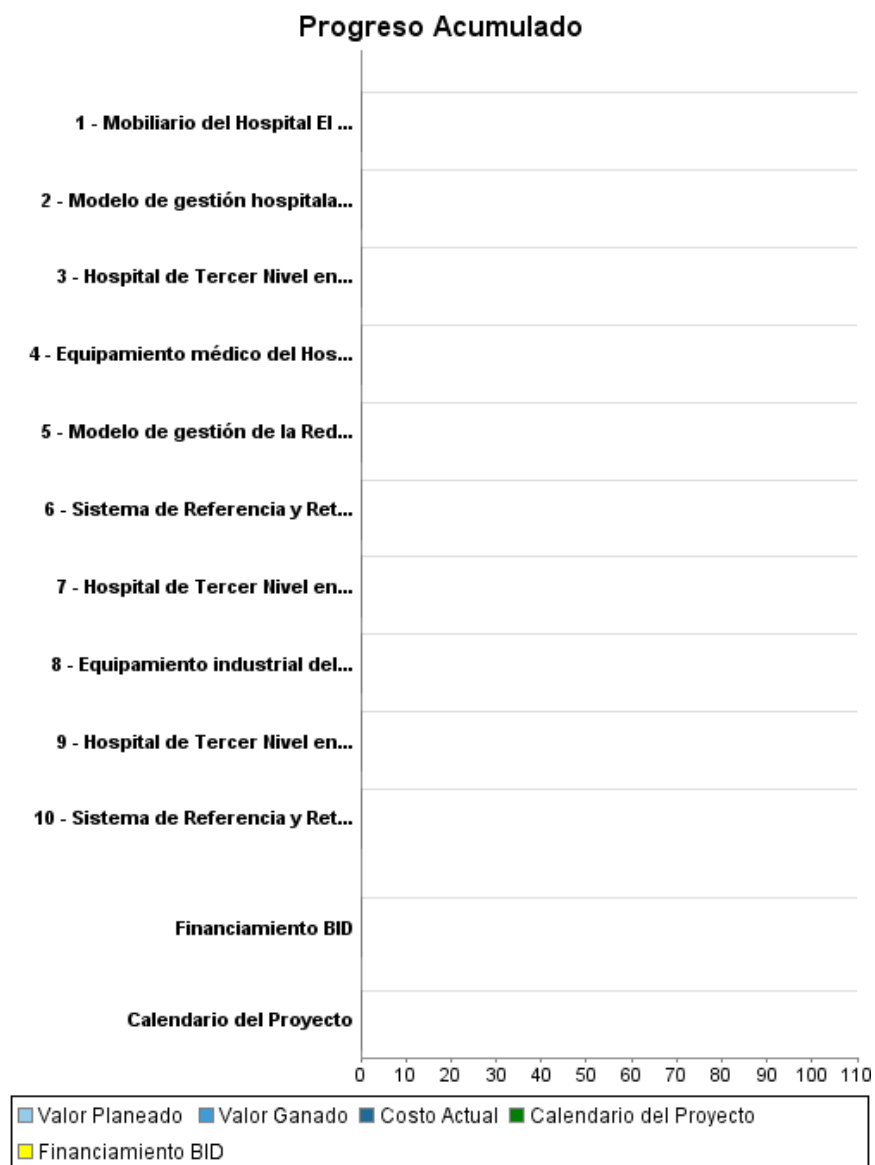
Informe Resumido

Datos Básicos del Proyecto		Fondos Disponibles (US\$)	Costo total y Fuente
Agencia Ejecutora (AE):	MISTERIO DE SALUD Y DEPORTES		
Sector:	HEALTH-HEALTH SERVICES		
Número(s) de Préstamo:	2822/BL-BO	Monto Aprobado Actual:	35.000.000,00
Etapas:	Approved	Monto Desembolsado a la fecha:	BID Original: 35.000.000,00
Tipo de Operación:	INV - Inversión	% Desembolsado:	Actual BID: 35.000.000,00
Operación(es) Relacionada(s):	BO-T1164, RG-P1478	Saldo:	Pari-passu: 71,00
Subtipo de Operación:	ESP - Inversión Específica		Co-financiamiento/País: 4.000.000,00
			Estimado Original: 39.000.000,00
			Período de Amortización (meses):

Categoría de Impacto Ambiental y Social del Proyecto	Reformulación	Validación
Categoría de Impacto Ambiental y Social del Proyecto: B	() ¿El objetivo (s) del proyecto fue reformulado?	Validado por el Jefe de División: 20-mar-2013 Validado por Representante de País: 10-abr-2013



Progreso Acumulado al 2012



Resultados

Resultado: Acceso/utilización de servicios hospitalarios incrementado

Indicador	Unidad de Medida	Línea de base	Año Línea de base		2013	2014	2015	2016	2017	Fin de Proyecto
Egresos hospitalarios, por sexo (masculino) en el municipio de El Alto	Personas	9.077,00	2011	P A	9.080,00	9.080,00	9.080,00	10.210,00	10.500,00	10.500,00
Egresos hospitalarios, por sexo (femenino) en el municipio de El Alto	Personas	29.725,00	2011	P A	29.725,00	29.725,00	29.725,00	33.440,00	34.000,00	34.000,00
Egresos hospitalarios, por sexo (masculino) en los municipios de Potosí	Personas	6.200,00	2011	P A	6.200,00	6.200,00	6.200,00	6.200,00	6.760,00	6.760,00
Egresos hospitalarios, por sexo (femenino) en los municipios de Potosí	Personas	12.144,00	2011	P A	12.145,00	12.145,00	12.145,00	12.145,00	13.240,00	13.240,00

Resultado: Estándar nacional de eficiencia de producción de servicios (egresos) cumplido

Indicador	Unidad de Medida	Línea de base	Año Línea de base		2013	2014	2015	2016	2017	Fin de Proyecto
Egresos por cama del municipio de El Alto	Egresos	70,00	2011	P A	70,00	70,00	71,00	71,00	73,00	73,00
Egresos por cama del municipio de Potosí	Egresos	56,00	2011	P A	56,00	56,00	56,00	56,00	58,00	58,00
Porcentaje de ocupación de camas del Hospital El Alto Norte	Porcentaje		2011	P A			10,00	20,00	40,00	60,00
Porcentaje de ocupación de camas del Nuevo Hospital, Potosí	Porcentaje		2011	P A					5,00	10,00

Resultado: Redes de atención de salud fortalecidas a través de la implementación de norma de referencia y retorno

Indicador	Unidad de Medida	Línea de base	Año Línea de base		2013	2014	2015	2016	2017	Fin de Proyecto
Porcentaje de pacientes referidos atendidos en el Hospital El Alto Norte	Porcentaje		2011	P A			10,00	20,00	20,00	30,00

Productos: Progreso Físico y Financiero Anual 2012

Descripción	Unidad de medida	Físico				Financiero			
		Planeado	Actual	Unidades Acumuladas	Unidades FDP	Planeado	Actual	Costos Acumulados	Costos FDP
Mejoramiento de la capacidad resolutive en El Alto									
Equipamiento industrial del Hospital El Alto Norte instalado	Hospital				1,00				2.753.301,60
Mobiliario del Hospital El Alto Norte instalado	Hospital				1,00				1.835.534,40
Equipamiento médico del Hospital El Alto Norte instalado	Hospital				1,00				4.588.836,00
Modelo de gestión de la Red Los Andes implementado	Programa				1,00				153.578,00
Sistema de Referencia y Retorno de la Red Los Andes implementado	Sistema				1,00				200.000,00
Complementación de la Red Departamental de Potosí con un Hospital de Tercer Nivel									
Hospital de Tercer Nivel en Potosí diseñado (pre-inversión)	Hospital				1,00				783.816,00
Hospital de Tercer Nivel en Potosí construido	Hospital				1,00				10.413.559,00
Hospital de Tercer Nivel en Potosí equipado	Hospital				1,00				9.880.097,00
Modelo de gestión hospitalaria en el Hospital de Tercer Nivel de Potosí implementado	Modelo				1,00				153.578,00
Sistema de Referencia y Retorno específico del Hospital implementado	Sistema				1,00				200.000,00
Administración y Monitoreo									
Administración	N/A								1.064.302,00
Ente Gestor	N/A								1.686.196,00
Auditoría	N/A								350.000,00
Evaluación	N/A								60.000,00
Imprevistos	N/A								877.202,00
TOTAL									35.000.000,00