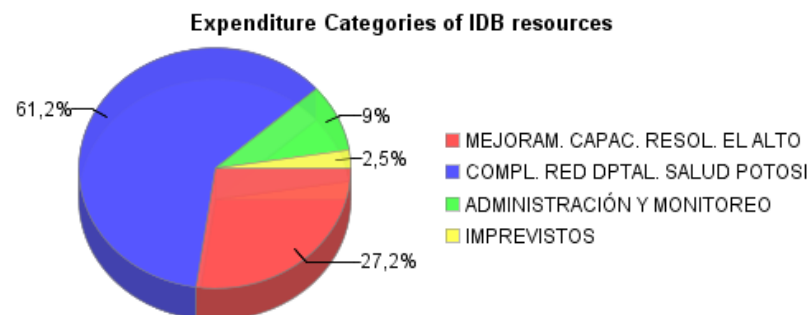
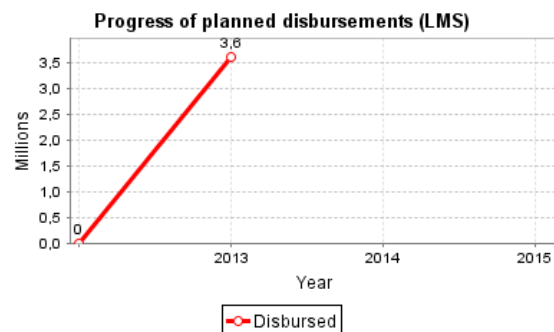
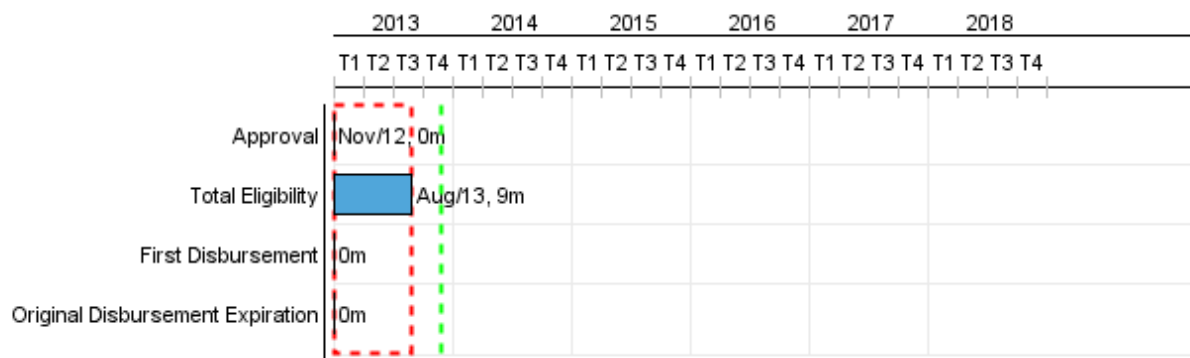


Summary Report

Basic Data		Available Funds (US\$)		Total Cost and Source	
Executing Agency (EA):	MISTERIO DE SALUD Y DEPORTES				
Sector:	HEALTH-HEALTH SERVICES				
Loan Number(s):	2822/BL-BO	Current Approved Amount:	35.000.000,00	Original IDB:	35.000.000,00
Stage:	Approved	Disbursed Amount to Date:		Current IDB:	35.000.000,00
Operation Type:	INV - Investment	% Disbursed:		Pari-passu:	71,00
Related Operation(s):	BO-T1164, RG-P1478	Balance:	35.000.000,00	Co-Financing/Country:	14.200.000,00
Operation Subtype:	ESP - Specific Investment Operation			Original Estimate:	49.200.000,00
				Amortization Period (months):	282

Project Environmental and Social Impact Category	Reformulation	Validation
Project Environmental and Social Impact Category: B	() Was the objective(s) of this project reformulated?	Validated by Division Chief: 20-sep-2013 Validated by Country Representative: 25-sep-2013



Accumulated Progress as of 2013



Outcomes

Outcome: Acceso/utilización de servicios hospitalarios incrementado

Indicator	Unit of Measure	Baseline	Baseline Year		2013	2014	2015	2016	2017	End of project
Egresos hospitalarios, por sexo (masculino) en el municipio de El Alto	Personas	9.077,00	2011	P A	9.080,00	9.080,00	9.080,00	10.210,00	10.500,00	10.500,00
Egresos hospitalarios, por sexo (femenino) en el municipio de El Alto	Personas	29.725,00	2011	P A	29.725,00	29.725,00	29.725,00	33.440,00	34.000,00	34.000,00
Egresos hospitalarios, por sexo (masculino) en los municipios de Potosí	Personas	6.200,00	2011	P A	6.200,00	6.200,00	6.200,00	6.200,00	6.760,00	6.760,00
Egresos hospitalarios, por sexo (femenino) en los municipios de Potosí	Personas	12.144,00	2011	P A	12.145,00	12.145,00	12.145,00	12.145,00	13.240,00	13.240,00

Outcome: Estándar nacional de eficiencia de producción de servicios (egresos) cumplido

Indicator	Unit of Measure	Baseline	Baseline Year		2013	2014	2015	2016	2017	End of project
Egresos por cama del municipio de El Alto	Egresos	70,00	2011	P A	70,00	70,00	71,00	71,00	73,00	73,00
Egresos por cama del municipio de Potosí	Egresos	56,00	2011	P A	56,00	56,00	56,00	56,00	58,00	58,00
Porcentaje de ocupación de camas del Hospital El Alto Norte	Porcentaje		2011	P A			10,00	20,00	40,00	60,00
Porcentaje de ocupación de camas del Nuevo Hospital, Potosí	Porcentaje		2011	P A					5,00	10,00

Outcome: Redes de atención de salud fortalecidas a través de la implementación de norma de referencia y retorno

Indicator	Unit of Measure	Baseline	Baseline Year		2013	2014	2015	2016	2017	End of project
Porcentaje de pacientes referidos atendidos en el Hospital El Alto Norte	Porcentaje		2011	P A			10,00	20,00	20,00	30,00

Outputs: Annual Physical and Financial Progress 2013

Description	Unit of Measure	Physical				Financial			
		Planned	Actual	Accumulated units	EOP units	Planned	Actual	Accumulated costs	EOP costs
Mejoramiento de la capacidad resolutive en El Alto									
Equipamiento del Hospital El Alto Norte instalado	Equipamiento				1,00				9.177.672,00
Modelo de gestión de la Red Los Andes implementado	Programa				1,00				153.578,00
Sistema de Referencia y Retorno de la Red Los Andes implementado	Sistema				1,00				200.000,00
Complementación de la Red Departamental de Potosí con un Hospital de Tercer Nivel									
Hospital de Tercer Nivel en Potosí construido	Hospital				1,00				11.197.375,00
Hospital de Tercer Nivel en Potosí equipado	Hospital				1,00				9.880.097,00
Modelo de gestión hospitalaria en el Hospital de Tercer Nivel de Potosí implementado	Modelo				1,00				153.578,00
Sistema de Referencia y Retorno específico del Hospital implementado	Sistema				1,00				200.000,00
Administración y Monitoreo									
Administración	N/A					56.028,00			1.232.008,00
Ente Gestor	N/A								1.500.000,00
Auditoría	N/A								150.000,00
Evaluación	N/A								60.000,00
Imprevistos	N/A								595.692,00
Hospital de Tercer Nivel en Potosí diseñado	Diseño				1,00				500.000,00
TOTAL						56.028,00			35.000.000,00