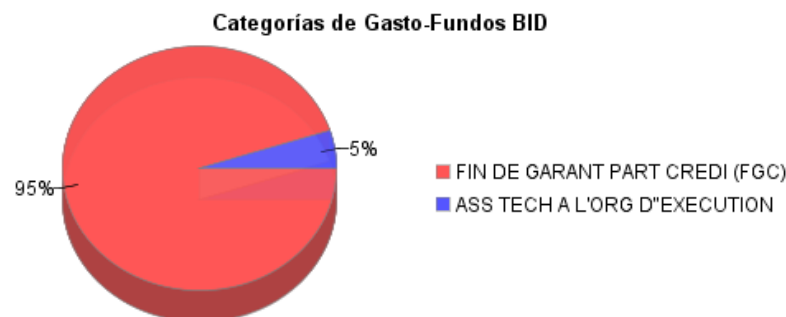
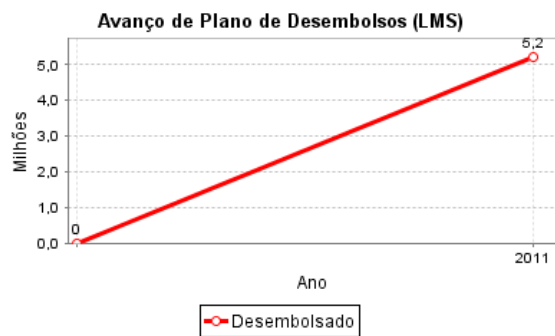
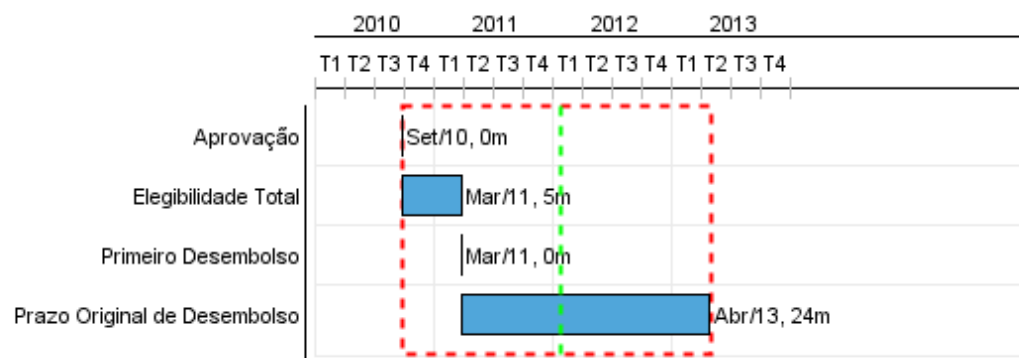


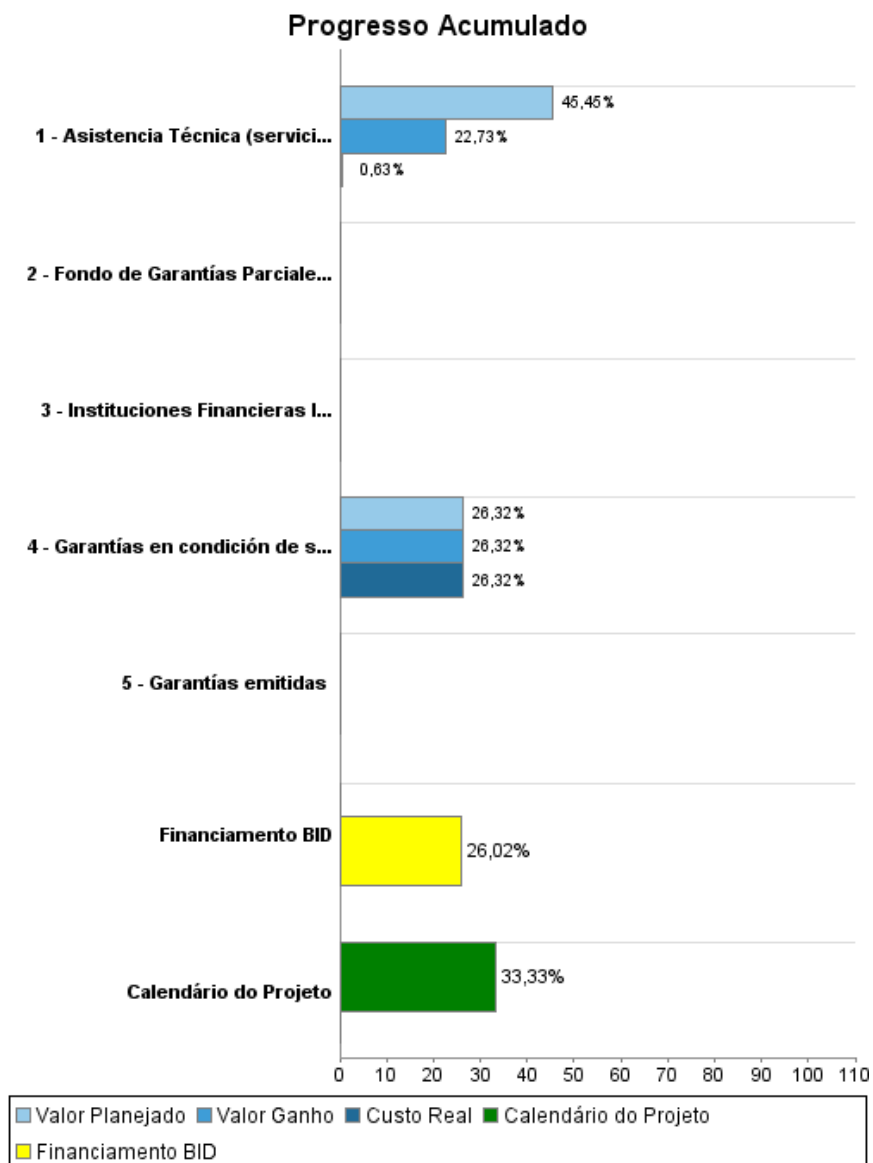
Relatório Resumido

Dados Gerais	Fundos Disponíveis (US\$)	Custo Total e Fonte
Executor: Fond de Développement Industriel		
Sector: CAPITAL MARKETS-FINANCIAL MARKET DEVELOPMENT		
Número da Operação: 2416/GR-HA	Atual: 20.000.000,00	Original BID: 20.000.000,00
Estágio: Approved	Desembolsado: 5.203.567,00	Corrente BID: 20.000.000,00
Tipo Operação: INV - Investimento	% Desembolsado: 26,02	Pari-passu: 50,00
Operação Relacionada: HA-T1132, HA-G1022	Saldo: 14.796.433,00	Cofinanciamento/País:
Subtipo de Operação: ESP - Specific Investment Operation		Original Estimado: 20.000.000,00
		Período de Amortização (meses):

Categoria do impacto social	Reformulação	Validação
Categoria do impacto social: B13	() Os objetivos do projeto foram reformulados?	Validado pelo Chefe de Divisão: Sep 30, 2011 Validado pelo Representante do País: Oct 20, 2011



Progresso Acumulado até 2011



Resultados

Resultado:	Supervivencia de empresas elegibles participantes mejorada
Suposições:	Las intermediarias financieras validan al Fondo como un instrumento clave para facilitar la reestructuración de sus carteras de activos afectadas por el terremoto de empresas con negocios viables El BRH no genera reglamentaciones adicionales que, en la práctica, hagan no viable la utilización del fondo como instrumento de reestructuración de carteras afectadas por el terremoto.
Observações:	El indicador apunta a demostrar la diferencia de supervivencia entre las empresas elegibles que participan en el programa asumiendo que de no haber sido elegidas, las mismas habrían incrementado sustancialmente su probabilidad de default. Su estimación está basada, hacia el fin de la vida del Fondo, en lo que se considera como una apreciación razonable sobre este punto.

Indicador	Unidade Medida	Linha Base	Ano Linha Base		2011	2012	2013	2014	2015	Final do Projeto
Nivel de préstamos garantizados devueltos por empresas	%	100,00	2011	P	100,00	85,00	65,00	50,00	50,00	50,00
				A						
Tasa de supervivencia de empresas participantes	%	100,00	2011	P	100,00	85,00	65,00	50,00	50,00	50,00
				A						

Resultado:	Garantías emitidas (prestarios elegibles presentados para reestructuración)
Suposições:	Los intermediarios financieros identifican dentro del universo posible de prestarios elegibles a aquellos cuyos requisitos y propuestas estén en línea con lo establecido por el Fondo en su Reglamento Operativo. Los intermediarios financieros generan la documentación necesaria y suficientes para completar los requisitos del manual operativo dentro del tiempo de vida del fondo.
Observações:	El monto de garantías posible de emitir por el fondo en su conjunto es de USD 68 millones como resultado del apalancamiento (2:1). La cifra total de créditos posibles de garantizar, con los recursos disponibles en el proyecto, se elevaría a un máximo de USD 136 millones (el fondo garantiza 50% de los préstamos presentados que son elegibles para su selección). El proyecto participa en USD 38 y USD 76 millones respectivamente en función de su porcentaje de aporte de fondos al mismo.

Indicador	Unidade Medida	Linha Base	Ano Linha Base		2011	2012	2013	2014	2015	Final do Projeto
Garantías emitidas	\$		2011	P	22.800.000,00	15.200.000,00				38.000.000,00
				A						

Resultado:	El FDI está en condiciones de gerenciar el Fondo creado por el Programa u otros con similares características
Suposições:	El FDI obtiene y destina los recursos humanos y tecnológicos necesarios para desarrollar el producto de administración de Fondos de Garantías de Crédito. El apoyo internacional necesario transfiere adecuadamente los conocimientos para el gerenciamiento y funcionamiento del producto Administración de Fondos de Garantía de Créditos.
Observações:	Dadas las características del proyecto, la formación de los cuadros gerenciales del FDI está basada en un esquema de learning by doing.

Indicador	Unidade Medida	Linha Base	Ano Linha Base		2011	2012	2013	2014	2015	Final do Projeto
Funciones Management Fondo Instrumentadas	%		2011	P	50,00	50,00				100,00
				A						

Produtos: Progresso Físico e Financeiro Anual 2011

Descrição	Unidade de medida	Físico				Financeiro			
		Planejado	Atual	Unidades Acumuladas	Unidades FDP	Planejado	Atual	Custos Acumulados	Custos FDP
Emisión de Garantías									
Instituciones Financieras Intermedias elegibles para presentar operaciones susceptibles de ser garantizadas	Cant	85,00	3,00		9,00				
Garantías en condición de ser emitidas (en función de la capacidad y disponibilidad de los fondos para emitir garantías y de la capacidad operativa del FDI para procesarlas) sobre el total de las garantías disponibles a emitir	\$		10.000.000,00		38.000.000,00		5.000.000,00		19.000.000,00
Fondo de Garantías Parciales de Crédito establecido y operando	%		100,00						
Asistencia Técnica FDI									
Asistencia Técnica (servicios de consultoría/ otros servicios/equipamientos adicionales) para desarrollo e instrumentación operativa dentro del FDI de las funciones necesarias y suficientes para gerenciar Fondos de Garantía de Crédito	%	40,00	20,00		100,00	400.000,00	5.581,00		880.000,00
Administración y Supervisión									
TOTAL						400.000,00	5.005.581,00		19.880.000,00