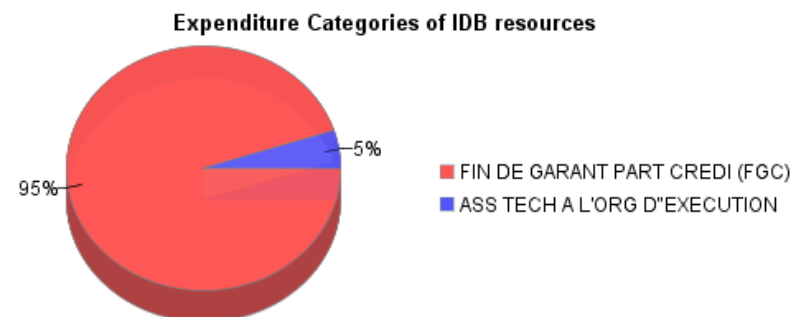
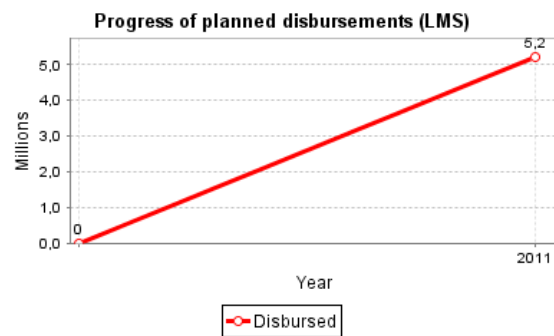
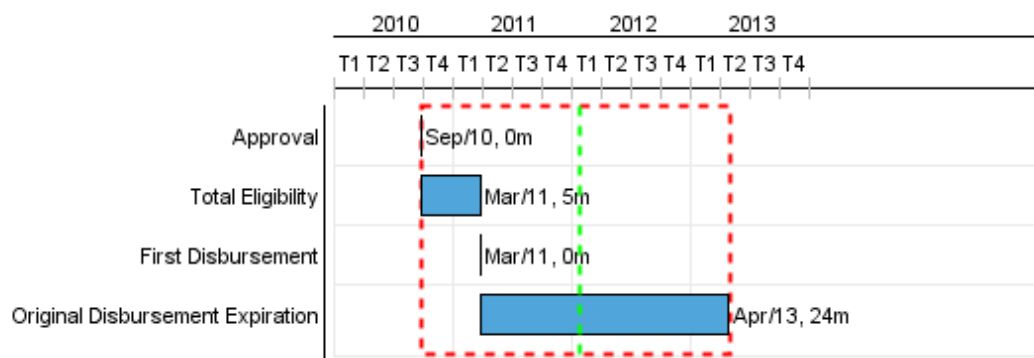


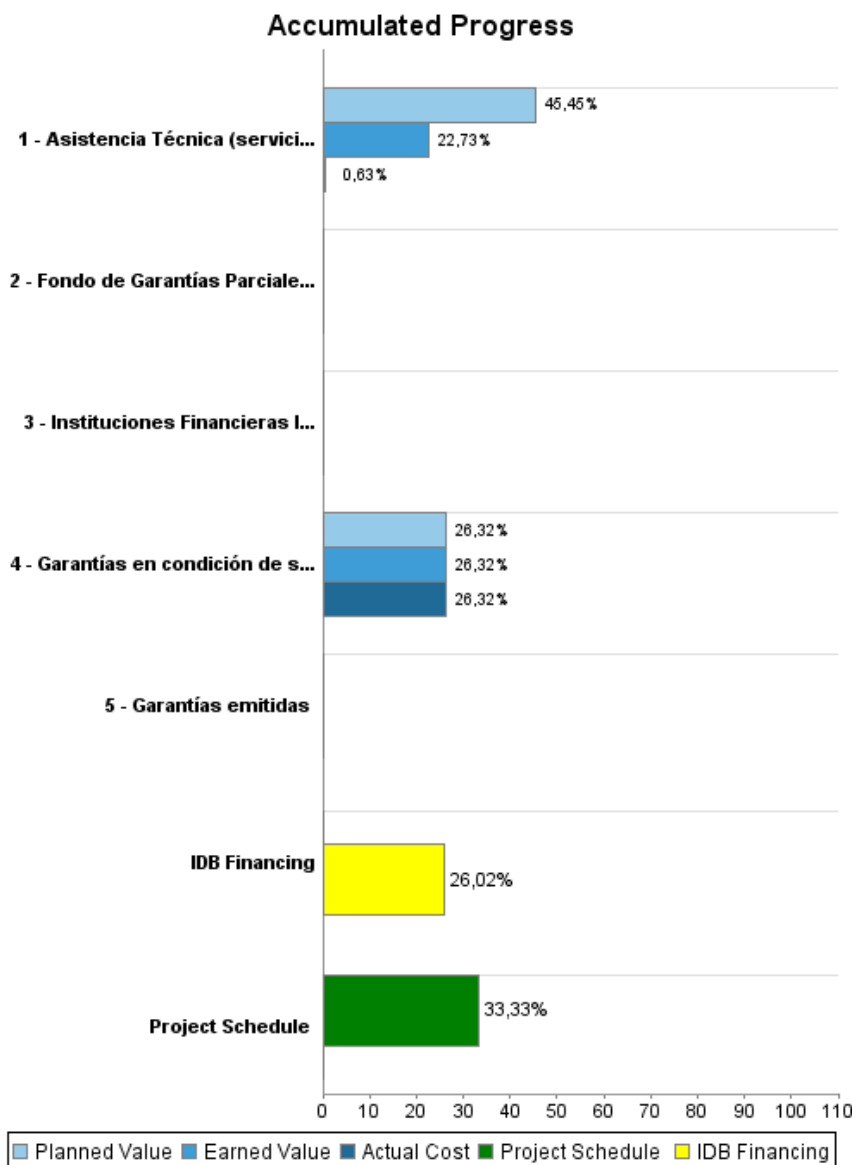
## Summary Report

Basic Data		Available Funds (US\$)		Total Cost and Source	
Executing Agency (EA):	Fond de Développement Industriel				
Sector:	CAPITAL MARKETS-FINANCIAL MARKET DEVELOPMENT				
Loan Number(s):	2416/GR-HA	Current Approved Amount:	20.000.000,00	Original IDB:	20.000.000,00
Stage:	Approved	Disbursed Amount to Date:	5.203.567,00	Current IDB:	20.000.000,00
Operation Type:	INV - Investment	% Disbursed:	26,02	Pari-passu:	50,00
Related Operation(s):	HA-T1132, HA-G1022	Balance:	14.796.433,00	Co-Financing/Country:	
Operation Subtype:	ESP - Specific Investment Operation			Original Estimate:	20.000.000,00
				Amortization Period (months):	

Project Environmental and Social Impact Category	Reformulation	Validation
Project Environmental and Social Impact Category: B13	( ) Was the objective(s) of this project reformulated?	Validated by Division Chief: Sep 30, 2011 Validated by Country Representative: Oct 20, 2011



## Accumulated Progress as of 2011



## Outcomes

<b>Outcome:</b>	Supervivencia de empresas elegibles participantes mejorada
<b>Suppositions:</b>	Las intermediarias financieras validan al Fondo como un instrumento clave para facilitar la reestructuración de sus carteras de activos afectadas por el terremoto de empresas con negocios viables El BRH no genera reglamentaciones adicionales que, en la práctica, hagan no viable la utilización del fondo como instrumento de reestructuración de carteras afectadas por el terremoto.
<b>Comments:</b>	El indicador apunta a demostrar la diferencia de supervivencia entre las empresas elegibles que participan en el programa asumiendo que de no haber sido elegidas, las mismas habrían incrementado sustancialmente su probabilidad de default. Su estimación está basada, hacia el fin de la vida del Fondo, en lo que se considera como una apreciación razonable sobre este punto.

Indicator	Unit of Measure	Baseline	Baseline Year		2011	2012	2013	2014	2015	End of project
Nivel de préstamos garantizados devueltos por empresas	%	100,00	2011	P	100,00	85,00	65,00	50,00	50,00	50,00
				A						
Tasa de supervivencia de empresas participantes	%	100,00	2011	P	100,00	85,00	65,00	50,00	50,00	50,00
				A						

<b>Outcome:</b>	Garantías emitidas (prestatarios elegibles presentados para reestructuración)
<b>Suppositions:</b>	Los intermediarios financieros identifican dentro del universo posible de prestatarios elegibles a aquellos cuyos requisitos y propuestas estén en línea con lo establecido por el Fondo en su Reglamento Operativo.  Los intermediarios financieros generan la documentación necesaria y suficientes para completar los requisitos del manual operativo dentro del tiempo de vida del fondo.
<b>Comments:</b>	El monto de garantías posible de emitir por el fondo en su conjunto es de USD 68 millones como resultado del apalancamiento (2:1). La cifra total de créditos posibles de garantizar, con los recursos disponibles en el proyecto, se elevaría a un máximo de USD 136 millones (el fondo garantiza 50% de los préstamos presentados que son elegibles para su selección). El proyecto participa en USD 38 y USD 76 millones respectivamente en función de su porcentaje de aporte de fondos al mismo.

Indicator	Unit of Measure	Baseline	Baseline Year		2011	2012	2013	2014	2015	End of project
Garantías emitidas	\$		2011	P	22.800.000,00	15.200.000,00				38.000.000,00
				A						

<b>Outcome:</b>	El FDI está en condiciones de gerenciar el Fondo creado por el Programa u otros con similares características
<b>Suppositions:</b>	El FDI obtiene y destina los recursos humanos y tecnológicos necesarios para desarrollar el producto de administración de Fondos de Garantías de Crédito. El apoyo internacional necesario transfiere adecuadamente los conocimientos para el gerenciamiento y funcionamiento del producto Administración de Fondos de Garantía de Créditos.
<b>Comments:</b>	Dadas las características del proyecto, la formación de los cuadros gerenciales del FDI está basada en un esquema de learning by doing.

Indicator	Unit of Measure	Baseline	Baseline Year		2011	2012	2013	2014	2015	End of project
Funciones Management Fondo Instrumentadas	%		2011	P	50,00	50,00				100,00
				A						

## Outputs: Annual Physical and Financial Progress 2011

Description	Unit of Measure	Physical				Financial			
		Planned	Actual	Accumulated units	EOP units	Planned	Actual	Accumulated costs	EOP costs
<b>Emisión de Garantías</b>									
Instituciones Financieras Intermedias elegibles para presentar operaciones susceptibles de ser garantizadas	Cant	85,00	3,00		9,00				
Garantías en condición de ser emitidas (en función de la capacidad y disponibilidad de los fondos para emitir garantías y de la capacidad operativa del FDI para procesarlas) sobre el total de las garantías disponibles a emitir	\$		10.000.000,00		38.000.000,00		5.000.000,00		19.000.000,00
Fondo de Garantías Parciales de Crédito establecido y operando	%		100,00						
<b>Asistencia Técnica FDI</b>									
Asistencia Técnica (servicios de consultoría/ otros servicios/equipamientos adicionales) para desarrollo e instrumentación operativa dentro del FDI de las funciones necesarias y suficientes para gerenciar Fondos de Garantía de Crédito	%	40,00	20,00		100,00	400.000,00	5.581,00		880.000,00
<b>Administración y Supervisión</b>									
<b>TOTAL</b>						<b>400.000,00</b>	<b>5.005.581,00</b>		<b>19.880.000,00</b>