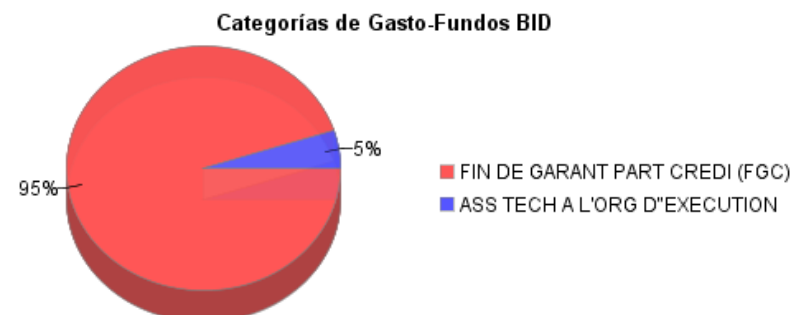
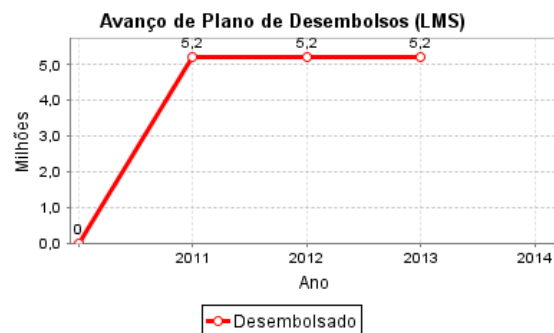
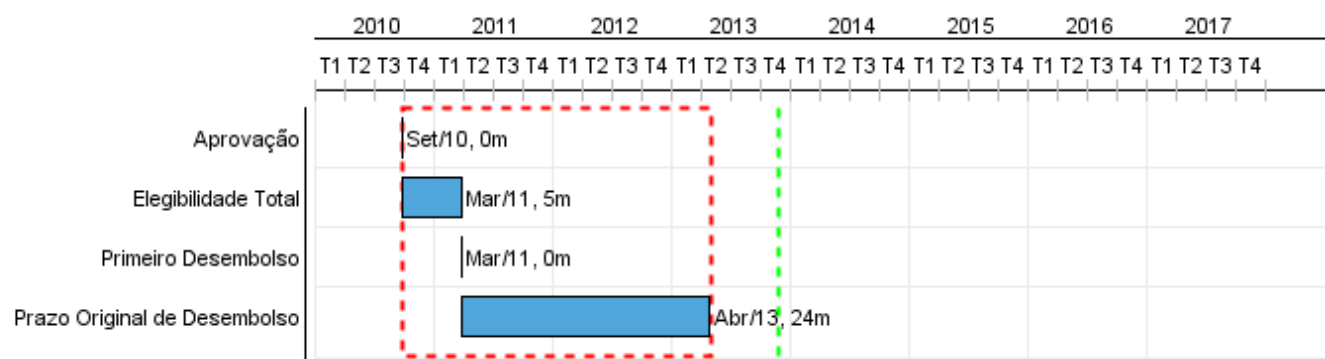


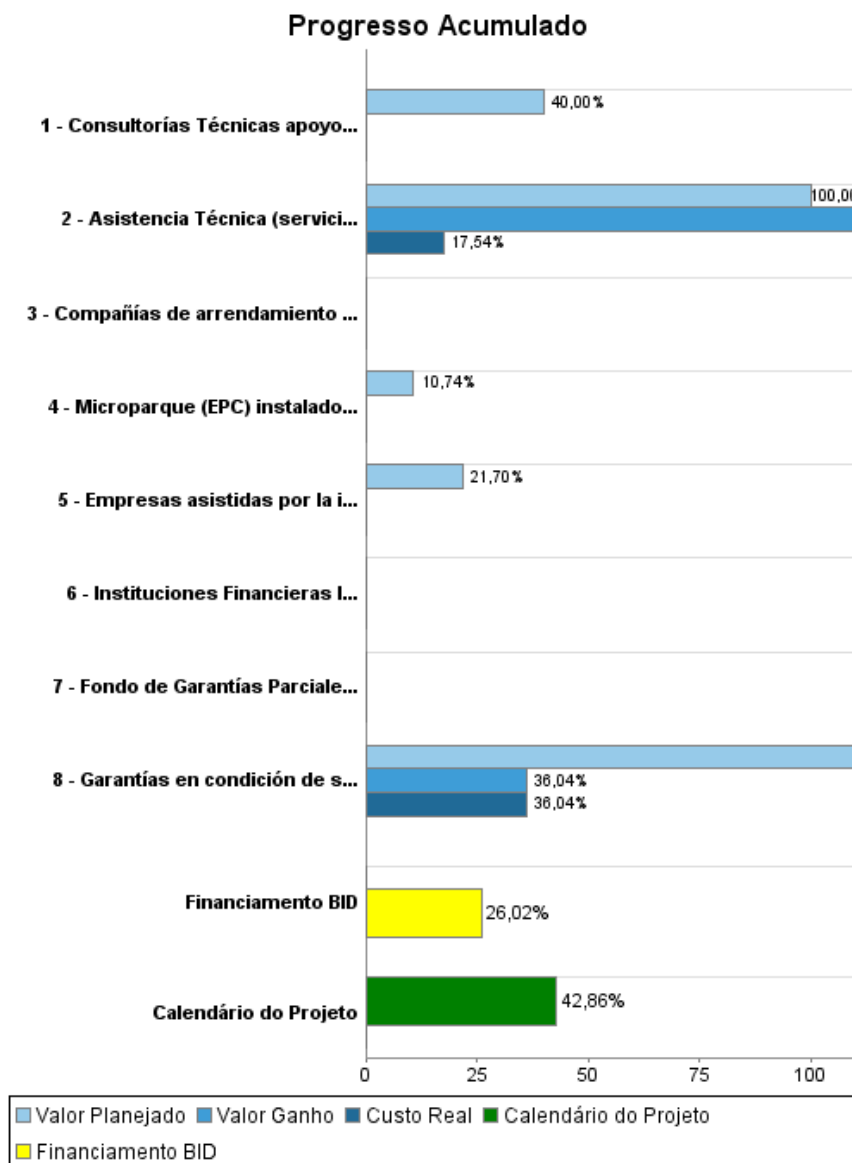
## Relatório Resumido

Dados Gerais	Fundos Disponíveis (US\$)	Custo Total e Fonte
Executor: Fond de Développement Industriel		
Setor: FINANCIAL MARKETS-BANKING MARKET DEVELOPMENT		
Número da Operação: 2416/GR-HA	Atual: 20.000.000,00	Original BID: 20.000.000,00
Estágio: Approved	Desembolsado: 5.203.567,00	Corrente BID: 20.000.000,00
Tipo Operação: INV - Investimento	% Desembolsado: 26,02	Pari-passu: 50,00
Operação Relacionada: HA-T1132, HA-G1022	Saldo: 14.796.433,00	Cofinanciamento/País:
Subtipo de Operação: ESP - Specific Investment Operation		Original Estimado: 20.000.000,00
		Período de Amortização (meses):

Categoria do impacto social	Reformulação	Validação
Categoria do impacto social: B13	( X ) Os objetivos do projeto foram reformulados?	Validado pelo Chefe de Divisão: 08-oct-2013 Validado pelo Representante do País: 09-oct-2013



## Progresso Acumulado até 2013



## Resultados

<b>Resultado:</b>	Supervivencia de empresas elegibles participantes mejorada
<b>Suposições:</b>	Las intermediarias financieras validan al Fondo como un instrumento clave para facilitar la reestructuración de sus carteras de activos afectadas por el terremoto de empresas con negocios viables El BRH no genera reglamentaciones adicionales que, en la práctica, hagan no viable la utilización del fondo como instrumento de reestructuración de carteras afectadas por el terremoto.
<b>Observações:</b>	El indicador apunta a demostrar la diferencia de supervivencia entre las empresas elegibles que participan en el programa asumiendo que de no haber sido elegidas, las mismas habrían incrementado sustancialmente su probabilidad de default. Su estimación está basada, hacia el fin de la vida del Fondo, en lo que se considera como una apreciación razonable sobre este punto.

Indicador	Unidade Medida	Linha Base	Ano Linha Base		2011	2012	2013	2014	2015	Acumulado 2016 - 2017	Final do Projeto
Nivel de préstamos garantizados devueltos por empresas	%	100,00	2011	P	100,00	85,00	65,00	50,00	50,00	100,00	50,00
				A	99,99	99,71					
Tasa de supervivencia de empresas participantes	%	100,00	2011	P	100,00	85,00	65,00	50,00	50,00	100,00	50,00
				A	100,00	87,35					

<b>Resultado:</b>	Garantías emitidas (prestatarios elegibles presentados para reestructuración)
<b>Suposições:</b>	Los intermediarios financieros identifican dentro del universo posible de prestatarios elegibles a aquellos cuyos requisitos y propuestas estén en línea con lo establecido por el Fondo en su Reglamento Operativo.  Los intermediarios financieros generan la documentación necesaria y suficientes para completar los requisitos del manual operativo dentro del tiempo de vida del fondo.
<b>Observações:</b>	El monto de garantías posible de emitir por el fondo en su conjunto es de USD 68 millones como resultado del apalancamiento (2:1). La cifra total de créditos posibles de garantizar, con los recursos disponibles en el proyecto, se elevaría a un máximo de USD 136 millones (el fondo garantiza 50% de los préstamos presentados que son elegibles para su selección). El proyecto participa en USD 38 y USD 76 millones respectivamente en función de su porcentaje de aporte de fondos al mismo.

Indicador	Unidade Medida	Linha Base	Ano Linha Base		2011	2012	2013	2014	2015	Acumulado 2016 - 2017	Final do Projeto
Garantías emitidas	\$		2011	P	22.800.000,00	15.200.000,00					38.000.000,00
				A	3.333.289,00						

<b>Resultado:</b>	El FDI está en condiciones de gerenciar el Fondo creado por el Programa u otros con similares características
<b>Suposições:</b>	El FDI obtiene y destina los recursos humanos y tecnológicos necesarios para desarrollar el producto de administración de Fondos de Garantías de Crédito. El apoyo internacional necesario transfiere adecuadamente los conocimientos para el gerenciamiento y funcionamiento del producto Administración de Fondos de Garantía de Créditos.
<b>Observações:</b>	Dadas las características del proyecto, la formación de los cuadros gerenciales del FDI está basada en un esquema de learning by doing.

Indicador	Unidade Medida	Linha Base	Ano Linha Base		2011	2012	2013	2014	2015	Acumulado 2016 - 2017	Final do Projeto
Funciones Management Fondo Instrumentadas	%		2011	P	50,00	50,00					100,00
				A	100,00	100,00					

<b>Resultado:</b>	Personas empleadas por (i) la incubadora de empresas (IE) y (ii) los microparques (Espacios Productivos Conjunto)
-------------------	---

<b>Suposições:</b>	1) Las iniciativas de negocio apoyadas por la IE son sostenibles una vez terminado el programa 2) Los beneficiarios del tratamiento por parte de la IE reintegran la asistencia financiera 3) Existen microproductores suficientes para reemplazar a aquellos que no cumplan con los estándares de producción /venta requeridos en el ámbito del desarrollo del microparque (EPC)
<b>Observações:</b>	Indica la cantidad de personas que se emplearán como resultado de la instalación de: i) las empresas apoyadas en forma directa por la incubadora de empresas (IE) del programa y; ii) los microparques (Espacios Productivos Conjuntos) en sectores económicos estratégicos priorizados por el Gobierno de Haití (GoH)

<b>Resultado:</b>	Capital aportado por la IE devuelto
<b>Suposições:</b>	Los beneficiarios del tratamiento por parte de la IE no perciben, en forma equivocada por experiencias anteriores, que la asistencia financiera no debe reintegrarse

Indicador	Unidade Medida	Linha Base	Ano Linha Base		2011	2012	2013	2014	2015	Acumulado 2016 - 2017	Final do Projeto
Empresas al día en los pagos de cuotas de capital aportado por la IE	%	100,00	2013	P A			100,00	100,00	100,00	190,00	100,00

<b>Resultado:</b>	Capacidad Productiva Microparques (EPC) inicial mantenida
<b>Suposições:</b>	Los beneficiarios del microparque (EPC) generarán suficiente renta para asegurar la sostenibilidad de la capacidad instalada del EPC.

Indicador	Unidade Medida	Linha Base	Ano Linha Base		2011	2012	2013	2014	2015	Acumulado 2016 - 2017	Final do Projeto
Tasa de ahorro promedio anual generado por los microproductores (beneficiarios) del microparque (EPC) con respecto del capital mínimo necesario para reponer la capacidad productiva instalada al inicio del programa (incluyendo los equipamientos entregados, según cada caso, a los microproductores)	%		2013	P A				10,00	30,00	150,00	100,00

<b>Resultado:</b>	Empresas tratadas por el IE son sostenibles
<b>Suposições:</b>	Las iniciativas de negocio apoyadas por la IE cuentan con instrumentos financieros y de asistencia técnica que les permitan una transición suave hacia un régimen pleno de asistencia por el mercado (intermediarios financieros / inversores)

Indicador	Unidade Medida	Linha Base	Ano Linha Base		2011	2012	2013	2014	2015	Acumulado 2016 - 2017	Final do Projeto
Empresas evaluadas como elegibles para ser objeto de financiamiento por los intermediarios financieros	%		2013	P A						134,00	80,00
Personas Empleadas	Cantidad		2013	P A				850,00	150,00	249,00	1.249,00

<b>Resultado:</b>	Las empresas de arrendamiento son rentables
<b>Suposições:</b>	El mercado identifica a las empresas de arrendamiento como una opción alternativa válida para la adquisición de bienes de inversión.

Resultado:	Contratos de arrendamiento pendientes (vigentes)
Suposições:	Las empresas de arrendamiento se constituyen en una alternativa financiera válida para ser utilizadas para la inversión en bienes y equipos

Indicador	Unidade Medida	Linha Base	Ano Linha Base		2011	2012	2013	2014	2015	Acumulado 2016 - 2017	Final do Projeto
Monto de contratos de arrendamiento pendientes (vigentes)	USD		2013	P					2.900.000,00	2.900.000,00	5.800.000,00
				A							
Tasa de retorno sobre el capital	%		2013	P			2,00	6,00	16,00	32,00	16,00
				A							

## Produtos: Progresso Físico e Financeiro Anual 2013

Descrição	Unidade de medida	Físico				Financeiro			
		Planejado	Atual	Unidades Acumuladas	Unidades FDP	Planejado	Atual	Custos Acumulados	Custos FDP
<b>Emisión de Garantías</b>									
Instituciones Financieras Intermedias elegibles para presentar operaciones susceptibles de ser garantizadas	IFIs				9,00				
Garantías en condición de ser emitidas (en función de la capacidad y disponibilidad de los fondos para emitir garantías y de la capacidad operativa del FDI para procesarlas) sobre el total de las garantías disponibles a emitir	Monto Garantías	22.800.000,00			38.000.000,00	11.400.000,00			13.875.000,00
Fondo de Garantías Parciales de Crédito establecido y operando	%	100,00			100,00				
<b>Asistencia Técnica FDI</b>									
Asistencia Técnica (servicios de consultoría/ otros servicios/equipamientos adicionales) para desarrollo e instrumentación operativa dentro del FDI de las funciones necesarias y suficientes para gerenciar Fondos de Garantía de Crédito	%	10,00			100,00	80.000,00			880.000,00
<b>Administración y Supervisión</b>									
Auditoría y Evaluaciones	N/A					15.000,00			120.000,00
<b>Reformulación Parcial 1: Ampliación Programa Piloto para brindar apoyo a MiPyMEs</b>									
Empresas asistidas por la incubadora de empresas (IE)	Empresas				50,00	258.000,00			1.189.000,00
Microparque (EPC) instalado y en funcionamiento	Microparques				6,00	268.000,00			2.495.500,00
<b>Reformulación Parcial 1: Financiamiento piloto para mecanismos de arrendamiento</b>									
Compañías de arrendamiento creadas con recursos del Programa	Compañías				2,00				1.000.000,00
Consultorías Técnicas apoyo creación Empresas Arrendamiento	Consultorías	1,00			3,00	50.000,00			125.000,00
<b>Reformulación Parcial 1: Asistencia Técnica Firma Especializada</b>									
Apoyo Técnico Firma Especializada	N/A					45.500,00			154.000,00
<b>Reformulación Parcial 1: Gestión y Supervisión</b>									
Gestión y Supervisión del Programa (incluye auditorías y evaluación)	N/A					24.000,00			153.000,00
<b>Reformulación Parcial 1: Imprevistos</b>									
Imprevistos	N/A								8.500,00

# RELATÓRIO DE MONITOREIO DE PROGRESSO

HA-L1050 - Program to Establish a Partial Credit Guarantee Fund for Enterprise Development

2013 1º período com fechamento em (31-Out-2013)

Banco Interamericano de Desenvolvimento - IDB

Escritório de Planejamento Estratégico e Efetividade no Desenvolvimento

Última Atualização do PMR: 08/10/2013

Descrição	Unidade de medida	Físico				Financeiro			
		Planejado	Atual	Unidades Acumuladas	Unidades FDP	Planejado	Atual	Custos Acumulados	Custos FDP
TOTAL						12.140.500,00			20.000.000,00