

Rapport Résumé

Données Générales

Agence d' Exécution (EA):	Fond de Développement Industriel
Secteur:	FINANCIAL MARKETS-BANKING MARKET DEVELOPMENT
Numéro(s) de Prêt(s):	2416/GR-HA
Étape:	Approved
Type d' Opération:	INV - Investissement
Opération(s) Connexe(s):	HA-T1132, HA-G1022
Sous-Type de l'Opération:	ESP - Specific Investment Operation

Fonds Disponibles (US\$)

Montant Courant Approuvé:	20.000.000,00
Montant Décaissé à ce Jour:	5.203.567,00
% Décaissé:	26,02
Solde:	14.796.433,00

Coût Total et Source de Financement

Initial BID:	20.000.000,00
Courant BID:	20.000.000,00
Pari Passu:	50,00
Cofinancement/Pays:	
Estimation Initiale:	20.000.000,00
Période d'Amortissement (mois):	

Catégorie d'Impact Environnemental et Social du Projet

Reformulation

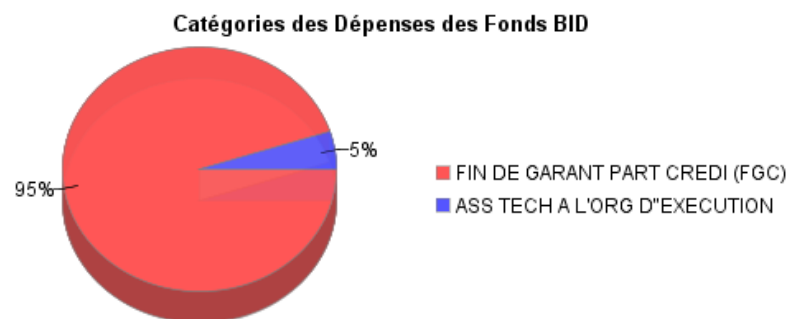
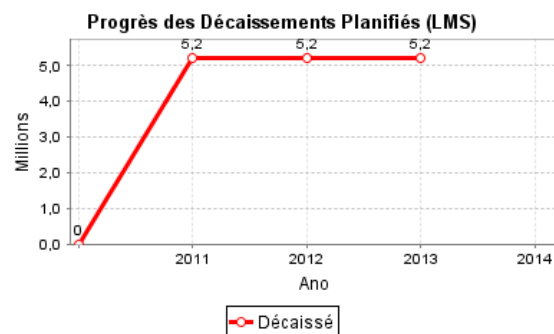
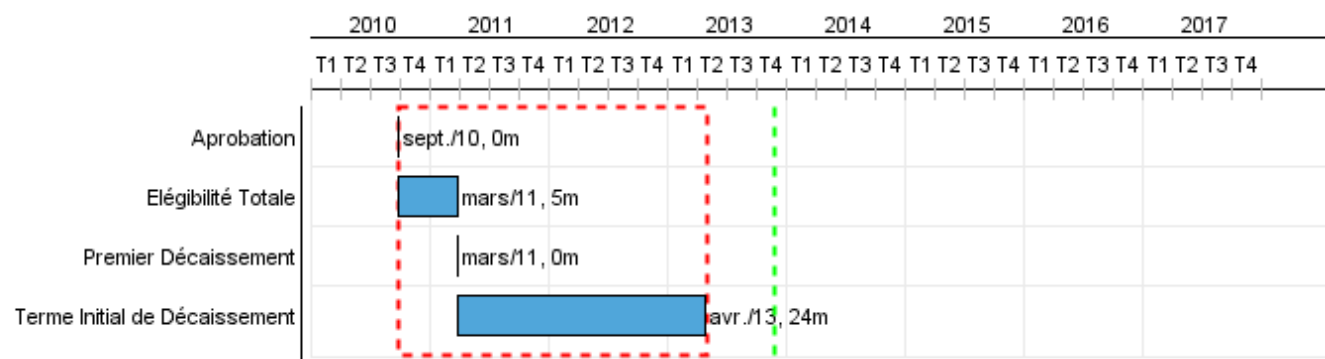
Validation

Catégorie d'Impact Environnemental et Social du Projet: B13

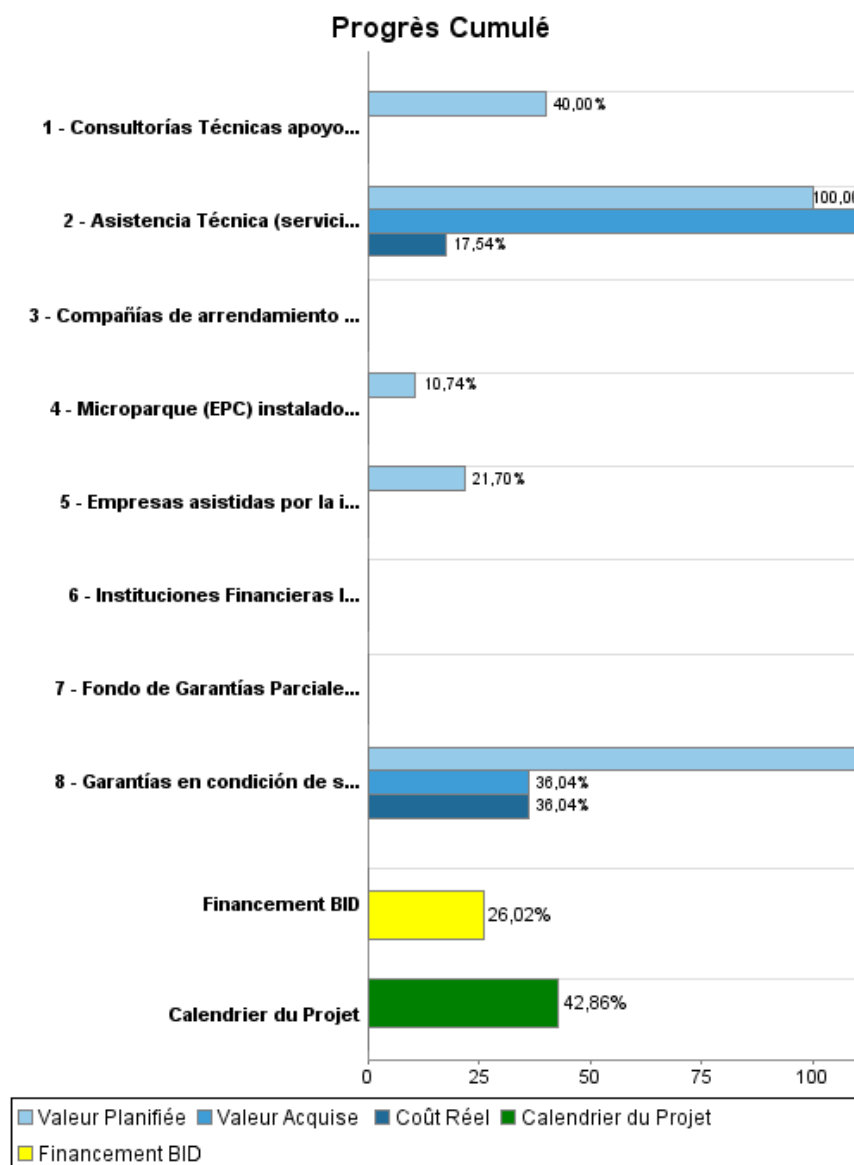
(X) Les objectifs du projet ont-ils été reformulés?

Validé par le Chef de Division: 08-oct-2013

Validé par le Représentant: 09-oct-2013



Progrès Cumulé à 2013



Résultats

Résultat:	Supervivencia de empresas elegibles participantes mejorada
Suposições:	Las intermediarias financieras validan al Fondo como un instrumento clave para facilitar la reestructuración de sus carteras de activos afectadas por el terremoto de empresas con negocios viables El BRH no genera reglamentaciones adicionales que, en la práctica, hagan no viable la utilización del fondo como instrumento de reestructuración de carteras afectadas por el terremoto.
Observações:	El indicador apunta a demostrar la diferencia de supervivencia entre las empresas elegibles que participan en el programa asumiendo que de no haber sido elegidas, las mismas habrían incrementado sustancialmente su probabilidad de default. Su estimación está basada, hacia el fin de la vida del Fondo, en lo que se considera como una apreciación razonable sobre este punto.

Indicateur	Unité de Mesure	Ligne de Base	Année Ligne de Base		2011	2012	2013	2014	2015	Acumulado 2016 - 2017	Fin du Projet
Nivel de préstamos garantizados devueltos por empresas	%	100,00	2011	P	100,00	85,00	65,00	50,00	50,00	100,00	50,00
				A	99,99	99,71					
Tasa de supervivencia de empresas participantes	%	100,00	2011	P	100,00	85,00	65,00	50,00	50,00	100,00	50,00
				A	100,00	87,35					

Résultat:	Garantías emitidas (prestatarios elegibles presentados para reestructuración)
Suposições:	Los intermediarios financieros identifican dentro del universo posible de prestatarios elegibles a aquellos cuyos requisitos y propuestas estén en línea con lo establecido por el Fondo en su Reglamento Operativo. Los intermediarios financieros generan la documentación necesaria y suficientes para completar los requisitos del manual operativo dentro del tiempo de vida del fondo.
Observações:	El monto de garantías posible de emitir por el fondo en su conjunto es de USD 68 millones como resultado del apalancamiento (2:1). La cifra total de créditos posibles de garantizar, con los recursos disponibles en el proyecto, se elevaría a un máximo de USD 136 millones (el fondo garantiza 50% de los préstamos presentados que son elegibles para su selección). El proyecto participa en USD 38 y USD 76 millones respectivamente en función de su porcentaje de aporte de fondos al mismo.

Indicateur	Unité de Mesure	Ligne de Base	Année Ligne de Base		2011	2012	2013	2014	2015	Acumulado 2016 - 2017	Fin du Projet
Garantías emitidas	\$		2011	P	22.800.000,00	15.200.000,00					38.000.000,00
				A	3.333.289,00						

Résultat:	El FDI está en condiciones de gerenciar el Fondo creado por el Programa u otros con similares características
Suposições:	El FDI obtiene y destina los recursos humanos y tecnológicos necesarios para desarrollar el producto de administración de Fondos de Garantías de Crédito. El apoyo internacional necesario transfiere adecuadamente los conocimientos para el gerenciamiento y funcionamiento del producto Administración de Fondos de Garantía de Créditos.
Observações:	Dadas las características del proyecto, la formación de los cuadros gerenciales del FDI está basada en un esquema de learning by doing.

Indicateur	Unité de Mesure	Ligne de Base	Année Ligne de Base		2011	2012	2013	2014	2015	Acumulado 2016 - 2017	Fin du Projet
Funciones Management Fondo	%		2011	P	50,00	50,00					100,00

Instrumentadas				A	100,00	100,00					
----------------	--	--	--	---	--------	--------	--	--	--	--	--

Résultat:	Personas empleadas por (i) la incubadora de empresas (IE) y (ii) los microparques (Espacios Productivos Conjunto)
Suposições:	1) Las iniciativas de negocio apoyadas por la IE son sostenibles una vez terminado el programa 2) Los beneficiarios del tratamiento por parte de la IE reintegran la asistencia financiera 3) Existen microproductores suficientes para reemplazar a aquellos que no cumplan con los estándares de producción /venta requeridos en el ámbito del desarrollo del microparque (EPC)
Observações:	Indica la cantidad de personas que se emplearán como resultado de la instalación de: i) las empresas apoyadas en forma directa por la incubadora de empresas (IE) del programa y; ii) los microparques (Espacios Productivos Conjuntos) en sectores económicos estratégicos priorizados por el Gobierno de Haití (GoH)

Résultat:	Capital aportado por la IE devuelto
Suposições:	Los beneficiarios del tratamiento por parte de la IE no perciben, en forma equivocada por experiencias anteriores, que la asistencia financiera no debe reintegrarse

Indicateur	Unité de Mesure	Ligne de Base	Année Ligne de Base		2011	2012	2013	2014	2015	Acumulado 2016 - 2017	Fin du Projet
Empresas al día en los pagos de cuotas de capital aportado por la IE	%	100,00	2013	P A			100,00	100,00	100,00	190,00	100,00

Résultat:	Capacidad Productiva Microparques (EPC) inicial mantenida
Suposições:	Los beneficiarios del microparque (EPC) generarán suficiente renta para asegurar la sostenibilidad de la capacidad instalada del EPC.

Indicateur	Unité de Mesure	Ligne de Base	Année Ligne de Base		2011	2012	2013	2014	2015	Acumulado 2016 - 2017	Fin du Projet
Tasa de ahorro promedio anual generado por los microproductores (beneficiarios) del microparque (EPC) con respecto del capital mínimo necesario para reponer la capacidad productiva instalada al inicio del programa (incluyendo los equipamientos entregados, según cada caso, a los microproductores)	%		2013	P A				10,00	30,00	150,00	100,00

Résultat:	Empresas tratadas por el IE son sostenibles
Suposições:	Las iniciativas de negocio apoyadas por la IE cuentan con instrumentos financieros y de asistencia técnica que les permitan una transición suave hacia un régimen pleno de asistencia por el mercado (intermediarios financieros / inversores)

Indicateur	Unité de Mesure	Ligne de Base	Année Ligne de Base		2011	2012	2013	2014	2015	Acumulado 2016 - 2017	Fin du Projet
Empresas evaluadas como	%		2013	P						134,00	80,00

RAPPORT DE SUIVI

HA-L1050 - Program to Establish a Partial Credit Guarantee Fund for Enterprise Development
2013 1º período con cierre al (31-oct.-2013)

Banque Interaméricaine de Développement - BID
Bureau de la planification stratégique et de l'efficacité du développement

Dernière Mise à Jour: 08/10/2013

elegibles para ser objeto de financiamiento por los intermediarios financieros				A							
Personas Empleadas	Cantidad		2013	P				850,00	150,00	249,00	1.249,00
				A							

Résultat:	Las empresas de arrendamiento son rentables
Suposições:	El mercado identifica a las empresas de arrendamiento como una opción alternativa válida para la adquisición de bienes de inversión.

Résultat:	Contratos de arrendamiento pendientes (vigentes)
Suposições:	Las empresas de arrendamiento se constituyen en una alternativa financiera válida para ser utilizadas para la inversión en bienes y equipos

Indicateur	Unité de Mesure	Ligne de Base	Année Ligne de Base		2011	2012	2013	2014	2015	Acumulado 2016 - 2017	Fin du Projet
Monto de contratos de arrendamiento pendientes (vigentes)	USD		2013	P					2.900.000,00	2.900.000,00	5.800.000,00
				A							
Tasa de retorno sobre el capital	%		2013	P			2,00	6,00	16,00	32,00	16,00
				A							

Produites: Progrès Physique et Financier Annuel 2013

Description	Unité de Mesure	Physique				Financier			
		Planifié	Réel	Unités Cumulées	Unités FDP	Planifié	Réel	Coûts Cumulées	Coûts FDP
Emisión de Garantías									
Instituciones Financieras Intermedias elegibles para presentar operaciones susceptibles de ser garantizadas	IFIs				9,00				
Garantías en condición de ser emitidas (en función de la capacidad y disponibilidad de los fondos para emitir garantías y de la capacidad operativa del FDI para procesarlas) sobre el total de las garantías disponibles a emitir	Monto Garantías	22.800.000,00			38.000.000,00	11.400.000,00			13.875.000,00
Fondo de Garantías Parciales de Crédito establecido y operando	%	100,00			100,00				
Asistencia Técnica FDI									
Asistencia Técnica (servicios de consultoría/ otros servicios/equipamientos adicionales) para desarrollo e instrumentación operativa dentro del FDI de las funciones necesarias y suficientes para gerenciar Fondos de Garantía de Crédito	%	10,00			100,00	80.000,00			880.000,00
Administración y Supervisión									
Auditoría y Evaluaciones	N/A					15.000,00			120.000,00
Reformulación Parcial 1: Ampliación Programa Piloto para brindar apoyo a MiPyMEs									
Empresas asistidas por la incubadora de empresas (IE)	Empresas				50,00	258.000,00			1.189.000,00
Microparque (EPC) instalado y en funcionamiento	Microparques				6,00	268.000,00			2.495.500,00
Reformulación Parcial 1: Financiamiento piloto para mecanismos de arrendamiento									
Compañías de arrendamiento creadas con recursos del Programa	Compañías				2,00				1.000.000,00
Consultorías Técnicas apoyo creación Empresas Arrendamiento	Consultorías	1,00			3,00	50.000,00			125.000,00
Reformulación Parcial 1: Asistencia Técnica Firma Especializada									
Apoyo Técnico Firma Especializada	N/A					45.500,00			154.000,00
Reformulación Parcial 1: Gestión y Supervisión									
Gestión y Supervisión del Programa (incluye auditorías y evaluación)	N/A					24.000,00			153.000,00
Reformulación Parcial 1: Imprevistos									
Imprevistos	N/A								8.500,00

RAPPORT DE SUIVI

HA-L1050 - Program to Establish a Partial Credit Guarantee Fund for Enterprise Development
2013 1^o período con cierre al (31-oct.-2013)

Banque Interaméricaine de Développement - BID
Bureau de la planification stratégique et de l'efficacité du développement
Dernière Mise à Jour: 08/10/2013

Description	Unité de Mesure	Physique				Financier			
		Planifié	Réel	Unités Cumulées	Unités FDP	Planifié	Réel	Coûts Cumulées	Coûts FDP
TOTAL						12.140.500.00			20.000.000.00