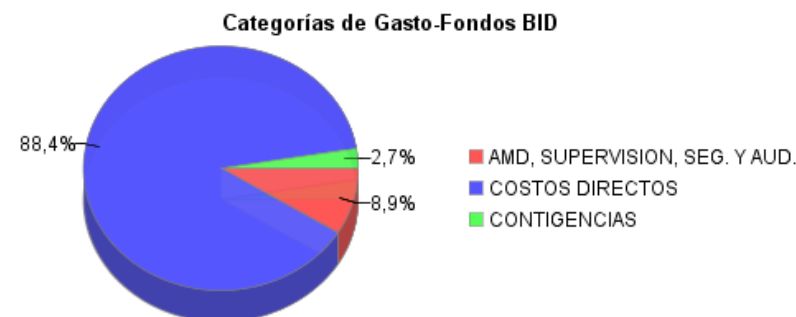
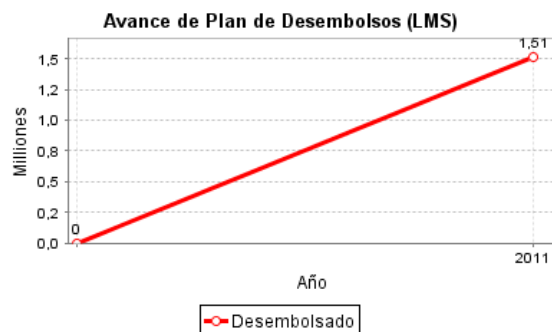
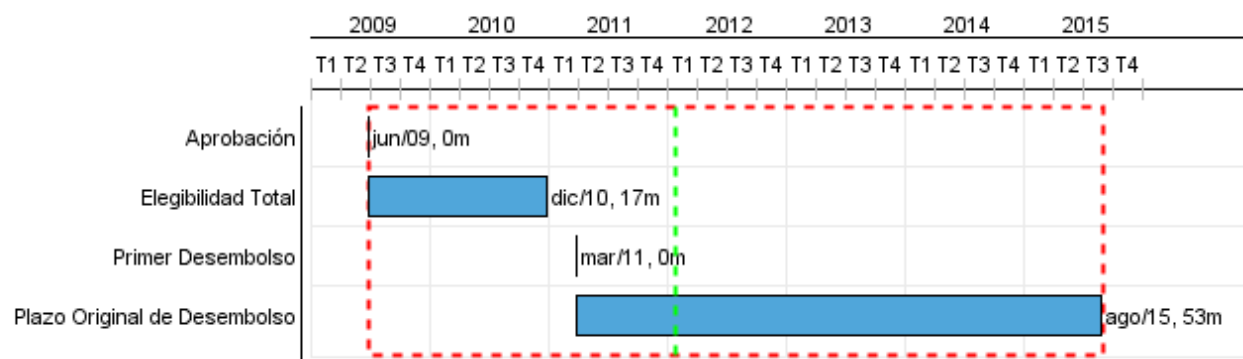


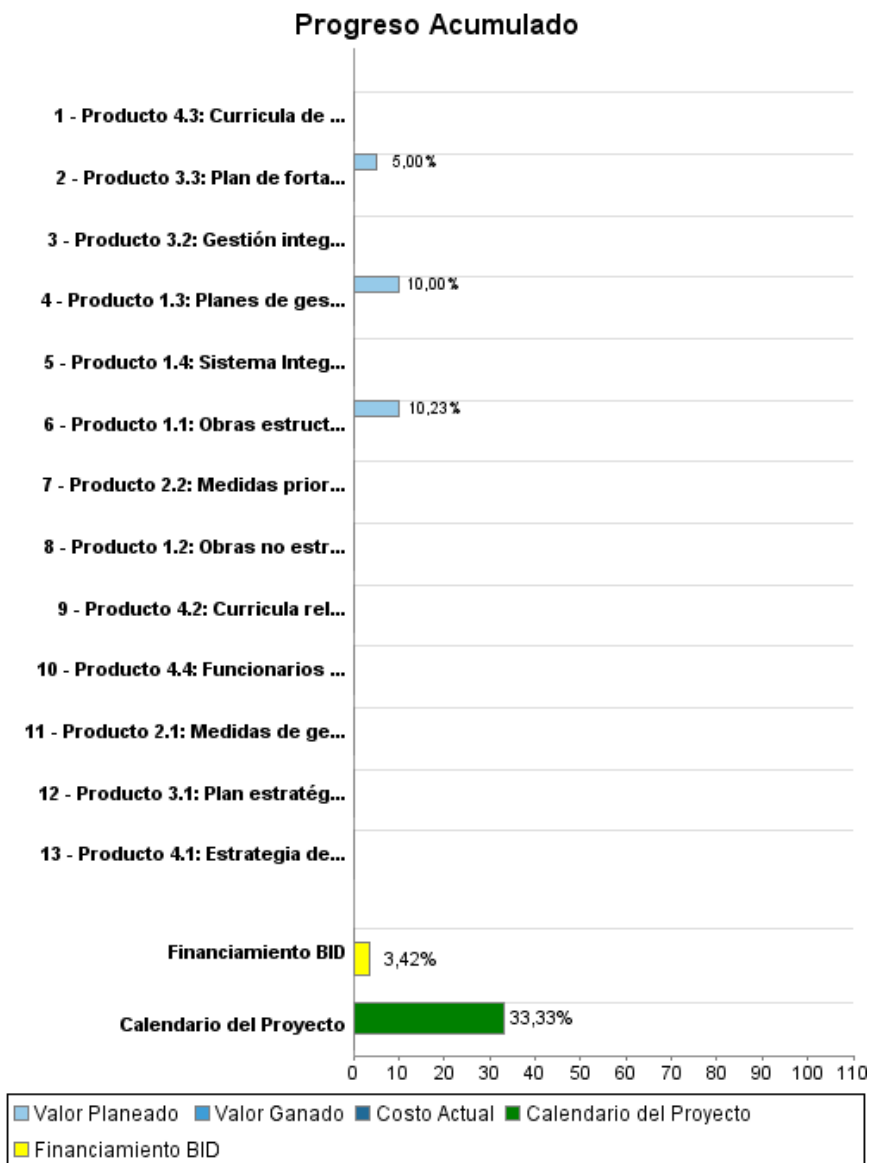
Informe Resumido

Datos Básicos del Proyecto		Fondos Disponibles (US\$)		Costo total y Fuente	
Agencia Ejecutora (AE):	COMISION PERMANENTE DE CONTINGENCIAS				
Sector:	ENVIRONMENT AND NATURAL DISASTERS-NATURAL DISASTERS PREVENTION RELIEF				
Número(s) de Préstamo:	2152/BL-HO	Monto Aprobado Actual:	19.000.000,00	BID Original:	19.000.000,00
Etapas:	Approved	Monto Desembolsado a la fecha:	650.000,00	Actual BID:	19.000.000,00
Tipo de Operación:	INV - Inversión	% Desembolsado:	3,42	Pari-passu:	100,00
Operación(es) Relacionada(s):	HO-P1010, HO-X1013	Saldo:	18.350.000,00	Co-financiamiento/País:	
Subtipo de Operación:	ESP - Inversión Específica			Estimado Original:	19.000.000,00
				Periodo de Amortización (meses):	282

Categoría de Impacto Ambiental y Social del Proyecto	Reformulación	Validación	
Categoría de Impacto Ambiental y Social del Proyecto:	B () ¿El objetivo (s) del proyecto fue reformulado?	Validado por el Jefe de División:	Sep 1, 2011
		Validado por Representante de País:	Sep 30, 2011



Progreso Acumulado al 2011



INFORME DE SEGUIMIENTO DE PROGRESO

HO-L1031 - Proyecto de Prevención y Mitigación del Riesgo de Desastres Naturales
2011 1º período con cierre al (30-Set-2011)

Banco Interamericano de Desarrollo - BID

Oficina de Planificación Estratégica y Efectividad en el Desarrollo
Última Actualización del PMR: 31/08/2011

Resultados

Resultado:	Gestión de Riesgos mejorada en los municipios intervenidos por el Programa.
Supuestos:	Dadas las intervenciones del proyecto a nivel municipal, el IGR-m será adaptado para calcular el desempeño en la gestión de riesgos a nivel municipal.
Observaciones:	El IGR-m en los municipios a ser intervenidos por el proyecto será calculado en el marco de la preparación de los planes de prevención y mitigación de desastres.

Indicador	Unidad de Medida	Línea de base	Año Línea de base		2013	2015	Fin de Proyecto
Gestión Integral del Riesgo incorporada en los Planes de Desarrollo Municipal de los Municipios Intervenidos.	municipios		2011	P A	3,00	10,00	10,00
Ordenanzas municipales en respuesta al Plan de Gestión de Riesgos aprobadas e implementadas.	ordenanzas municipales		2011	P A	5,00	10,00	10,00
Gestión Integral del Riesgo incorporada en los Planes Estratégicos de Sectores Gubernamentales.	sectores		2011	P A		2,00	2,00
Gestión Integral del Riesgo incorporada a la Curricula Educativa Nacional	curricula		2011	P A		1,00	1,00

Productos: Progreso Físico y Financiero Anual 2011

Descripción	Unidad de medida	Físico				Financiero			
		Planeado	Actual	Unidades Acumuladas	Unidades FDP	Planeado	Actual	Costos Acumulados	Costos FDP
Prevención y mitigación a nivel municipal									
Producto 1.1: Obras estructurales de mitigación de riesgo ejecutadas.	obras				45,00	884.800,00			8.650.000,00
Producto 1.2: Obras no estructurales de mitigación de riesgo ejecutadas	obras				10,00				500.000,00
Producto 1.3: Planes de gestión de riesgo a nivel municipal formulados.	Governments				20,00	164.000,00			1.640.000,00
Producto 1.4: Sistema Integral de Gestión del Riesgos SIGRET/CAPRA finalizado.	sistema				1,00				367.900,00
Fortalecimiento de la capacidad de gestión integral de riesgos de desastres a nivel comunitario y municipal									
Producto 2.1: Medidas de gestión integral de riesgos a desastres a nivel municipal implementadas	Municipios				10,00				712.800,00
Producto 2.2: Medidas prioritarias de gestión de riesgos a desastres a nivel comunitario implementadas	Comunidades				10,00				2.787.200,00
Fortalecimiento institucional para la gestión integral de riesgo de desastres									
Producto 3.1: Plan estratégico nacional para la gestión integral de riesgos de desastres elaborado	Plan				1,00				100.000,00
Producto 3.2: Gestión integral de riesgos de desastres incorporada a los planes estratégicos sectoriales	Plan				2,00				390.000,00
Producto 3.3: Plan de fortalecimiento Institucional de Comisión Permante de Contingencia (COPECO) Implementado	Plan				1,00	46.500,00			930.000,00
Educación e información para la gestión del riesgo									
Producto 4.1: Estrategia de socialización de información de riesgo desarrollada.	Estrategia				1,00				250.000,00
Producto 4.2: Curricula relacionada a la gestión integral de riesgos de desastres implementada en escuelas primarias y secundarias	Municipios				20,00				300.000,00
Producto 4.3: Curricula de gestión integral de riesgos de desastres incorporada a carreras universitarias	Carreras universitarias				5,00				330.000,00

INFORME DE SEGUIMIENTO DE PROGRESO

HO-L1031 - Proyecto de Prevención y Mitigación del Riesgo de Desastres Naturales
2011 1º período con cierre al (30-Set-2011)

Banco Interamericano de Desarrollo - BID

Oficina de Planificación Estratégica y Efectividad en el Desarrollo
Última Actualización del PMR: 31/08/2011

Descripción	Unidad de medida	Físico				Financiero			
		Planeado	Actual	Unidades Acumuladas	Unidades FDP	Planeado	Actual	Costos Acumulados	Costos FDP
Producto 4.4: Funcionarios municipales capacitados sobre la nueva reglamentación y normas técnicas de construcción impartida.	Funcionarios				200,00				30.000,00
Administración del Programa									
Monitoreo y Evaluación									
Contingencias									
TOTAL						1.095.300,00			16.987.900,00