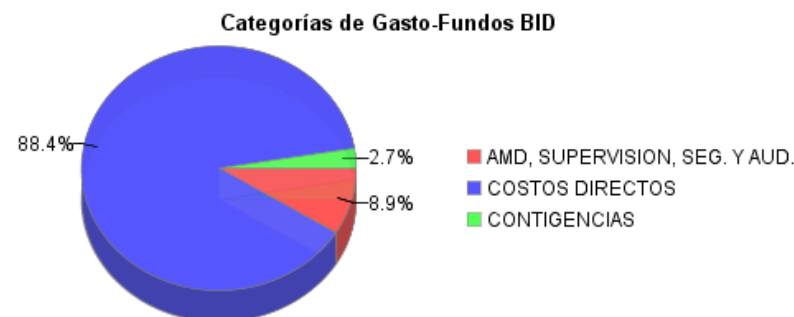
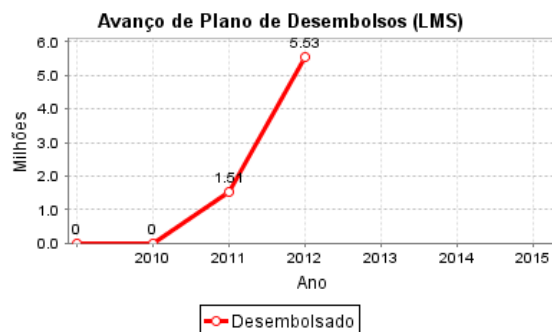
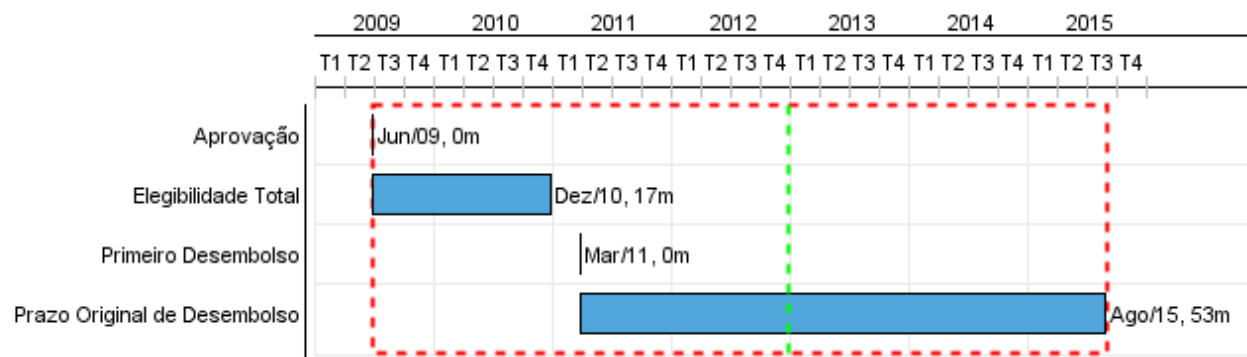


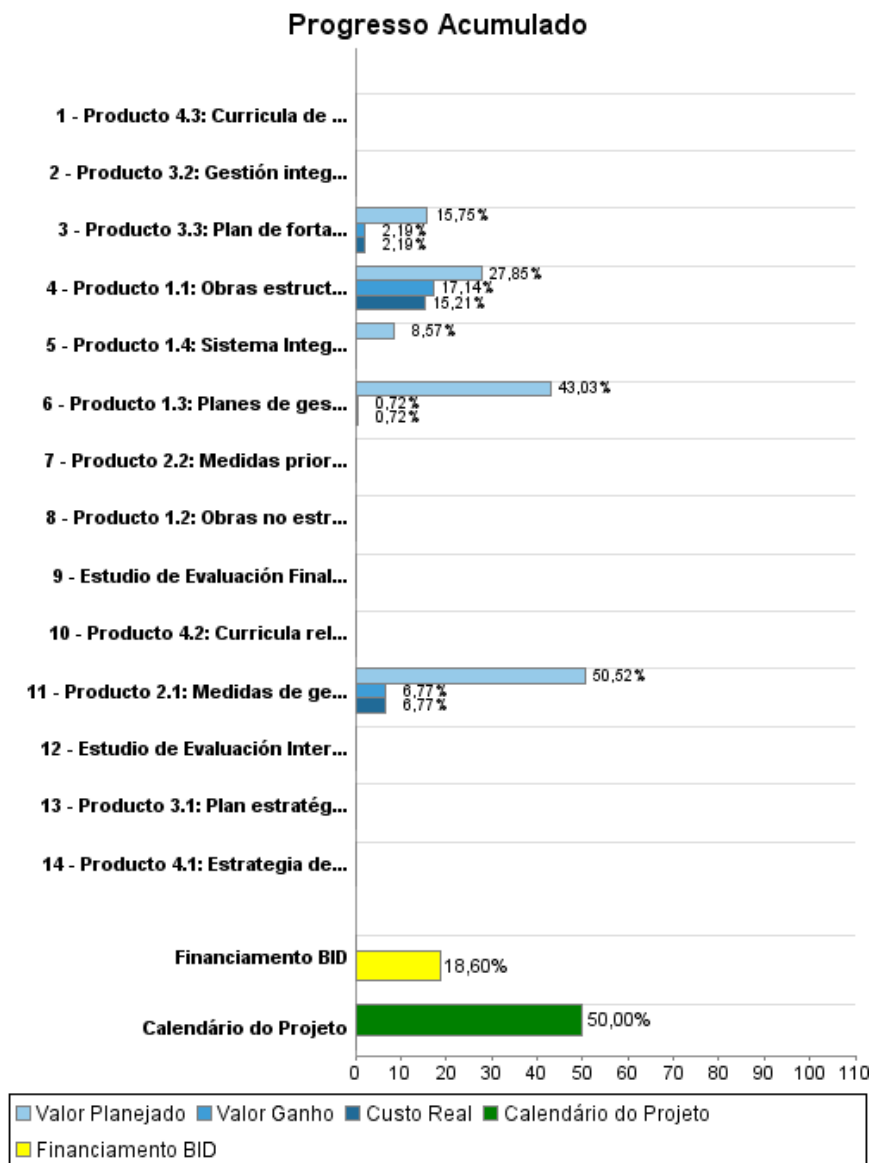
## Relatório Resumido

Dados Gerais	Fundos Disponíveis (US\$)	Custo Total e Fonte
Executor: COMISION PERMANENTE DE CONTINGENCIAS		
Sector: ENVIRONMENT AND NATURAL DISASTERS-INTEGRATED DISASTER RISK MANAGEMENT		
Número da Operação: 2152/BL-HO	Atual: 19.000.000,00	Original BID: 19.000.000,00
Estágio: Approved	Desembolsado: 3.534.363,25	Corrente BID: 19.000.000,00
Tipo Operação: INV - Investimento	% Desembolsado: 18,60	Pari-passu: 100,00
Operação Relacionada: HO-P1010, HO-X1013	Saldo: 15.465.636,75	Cofinanciamento/País:
Subtipo de Operação: ESP - Specific Investment Operation		Original Estimado: 19.000.000,00
		Período de Amortização (meses): 282

Categoria do impacto social	Reformulação	Validação
Categoria do impacto social: B	( ) Os objetivos do projeto foram reformulados?	Validado pelo Chefe de Divisão: 25-sep-2012 Validado pelo Representante do País: 01-oct-2012



## Progresso Acumulado até 2012



## Resultados

<b>Resultado:</b>	Gestión de Riesgos mejorada en los municipios intervenidos por el Programa.
<b>Suposições:</b>	Dadas las intervenciones del proyecto a nivel municipal, el IGR-m será adaptado para calcular el desempeño en la gestión de riesgos a nivel municipal.
<b>Observações:</b>	El IGR-m en los municipios a ser intervenidos por el proyecto será calculado en el marco de la preparación de los planes de prevención y mitigación de desastres.

Indicador	Unidade Medida	Linha Base	Ano Linha Base		2013	2015	Final do Projeto
Gestión Integral del Riesgo incorporada en los Planes de Desarrollo Municipal de los Municipios Intervenidos.	municipios		2011	P A	3.00	10.00	10.00
Ordenanzas municipales en respuesta al Plan de Gestión de Riesgos aprobadas e implementadas.	ordenanzas municipales		2011	P A	5.00	10.00	10.00
Gestión Integral del Riesgo incorporada en los Planes Estratégicos de Sectores Gubernamentales.	sectores		2011	P A		2.00	2.00
Gestion Integral del Riesgo incorporada a la Curricula Educativa Nacional	curricula		2011	P A		1.00	1.00

## Produtos: Progresso Físico e Financeiro Anual 2012

Descrição	Unidade de medida	Físico				Financeiro			
		Planejado	Atual	Unidades Acumuladas	Unidades FDP	Planejado	Atual	Custos Acumulados	Custos FDP
Prevención y mitigación a nivel municipal									
Producto 1.1: Obras estructurales de mitigación de riesgo construidas.	obras	6,00	2,00		45,00	1.900.000,00	440.000,00		9.998.694,52
Producto 1.2: Obras no estructurales de mitigación de riesgo ejecutadas	obras				10,00				150.000,00
Producto 1.3: Planes de gestión de riesgo a nivel municipal formulados.	Governments				20,00	558.000,00	12.000,00		1.678.000,00
Producto 1.4: Sistema Integral de Gestión del Riesgos SIGRET/CAPRA finalizado.	sistema					30.000,00			350.000,00
Fortalecimiento de la capacidad de gestión integral de riesgos de desastres a nivel comunitario y municipal									
Producto 2.1: Medidas de gestión integral de riesgos a desastres a nivel municipal implementadas	Municipios				10,00	150.000,00	10.000,00		320.000,00
Producto 2.2: Medidas prioritarias de gestión de riesgos a desastres a nivel comunitario implementadas	Comunidades				10,00				2.003.305,48
Fortalecimiento institucional para la gestión integral de riesgo de desastres									
Producto 3.1: Plan estratégico nacional para la gestión integral de riesgos de desastres elaborado	Plan				1,00				100.000,00
Producto 3.2: Gestión integral de riesgos de desastres incorporada a los planes estratégicos sectoriales	Plan				2,00				390.000,00
Producto 3.3: Plan de fortalecimiento Institucional de Comisión Permante de Contingencia (COPECO) Implementado	Plan				1,00	100.000,00			930.000,00
Educación e información para la gestión del riesgo									
Producto 4.1: Estrategia de socialización de información de riesgo desarrollada	estrategia				1,00				250.000,00
Producto 4.2: Curricula relacionada a la gestión integral de riesgos de desastres implementada en escuelas primarias y secundarias de los Municipios Intervenido.	Municipios				20,00				300.000,00
Producto 4.3: Curricula de gestión integral de riesgos de desastres incorporada a carreras universitarias	Carreras universitarias				5,00				330.000,00
Administración del Programa									

## RELATÓRIO DE MONITOREIO DE PROGRESSO

HO-L1031 - Disaster Risk Prevention and Mitigation Project  
2012 1º período com fechamento em (30-Set-2012)

Banco Interamericano de Desenvolvimento - IDB

Escritório de Planejamento Estratégico e Efetividade no Desenvolvimento  
Última Atualização do PMR: 21/09/2012

Descrição	Unidade de medida	Físico				Financeiro			
		Planejado	Atual	Unidades Acumuladas	Unidades FDP	Planejado	Atual	Custos Acumulados	Custos FDP
Unidad Coordinadora	N/A					421.519,21	150.000,00		1.434.855,60
Auditoría Financiera Externa	N/A					12.000,00			85.144,40
<b>Monitoreo y Evaluación</b>									
Estudio de Evaluación Intermedia del Programa Realizada	Estudio				1,00				75.000,00
Estudio de Evaluación Final del Programa Realizada	estudio				1,00				100.000,00
<b>Contingencias</b>									
Contingencias e Imprevistos	N/A								505.000,00
<b>TOTAL</b>						<b>3.171.519,21</b>	<b>612.000,00</b>		<b>19.000.000,00</b>