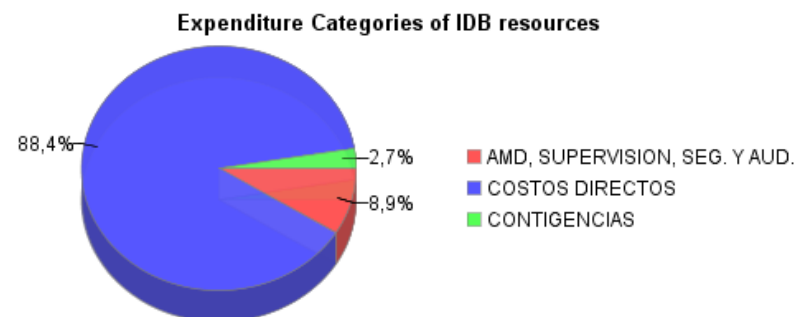
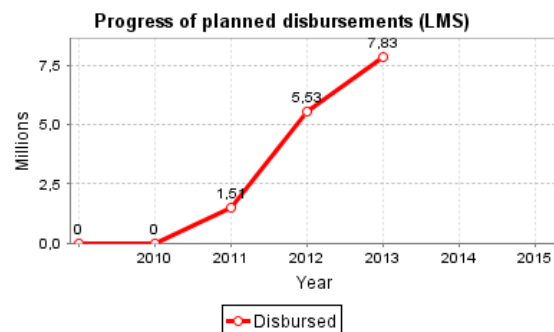
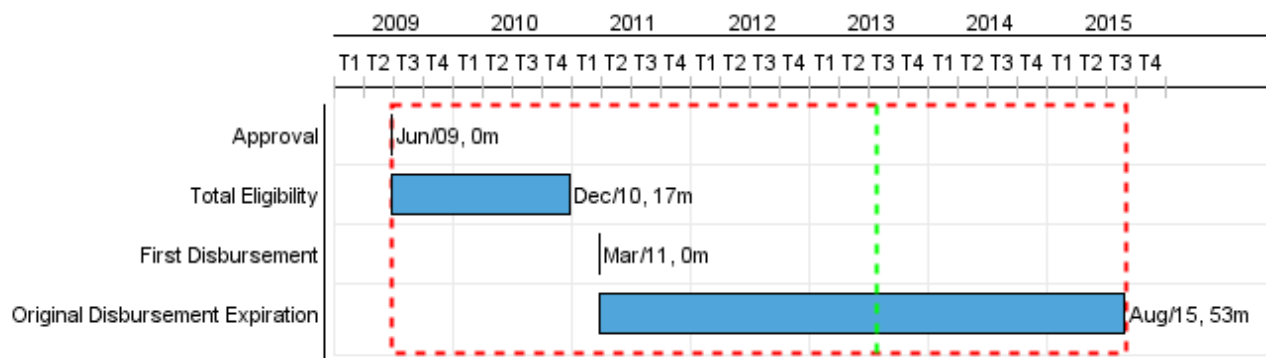


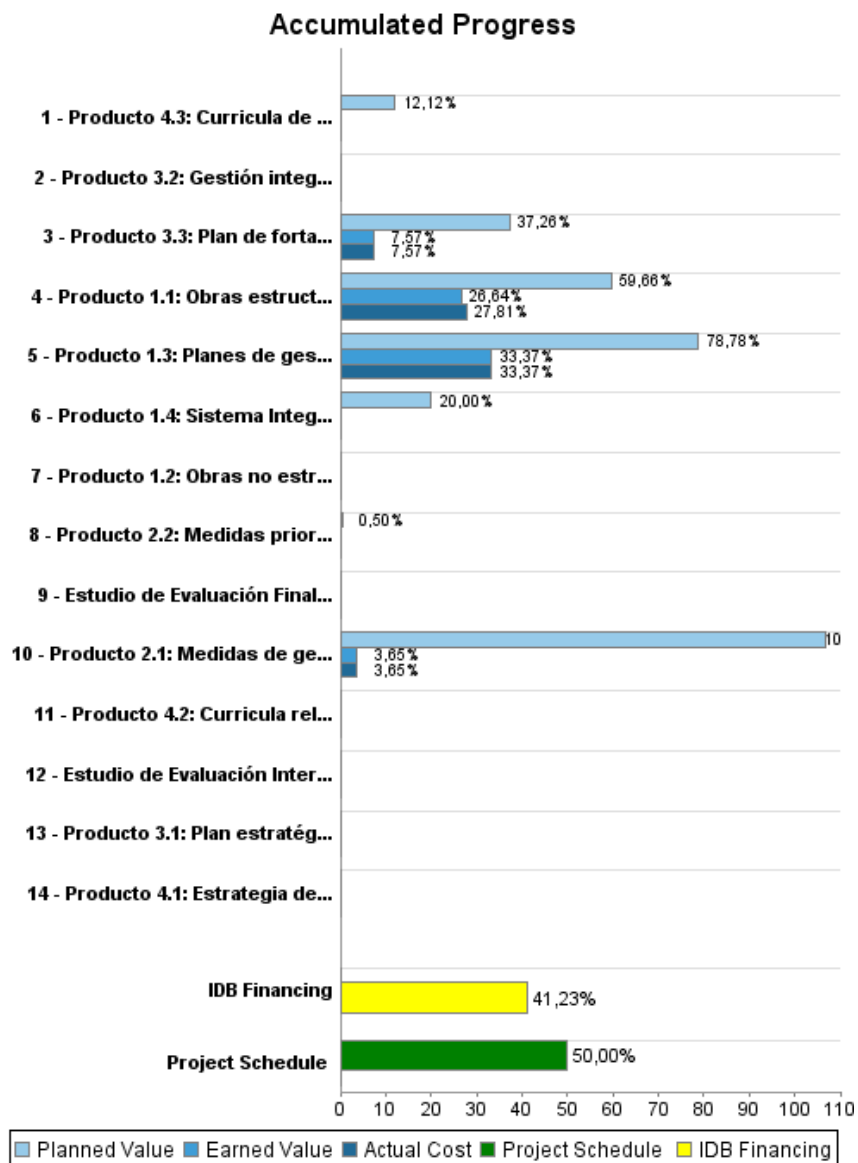
Summary Report

Basic Data		Available Funds (US\$)		Total Cost and Source	
Executing Agency (EA):	COMISION PERMANENTE DE CONTINGENCIAS				
Sector:	ENVIRONMENT AND NATURAL DISASTERS-INTEGRATED DISASTER RISK MANAGEMENT				
Loan Number(s):	2152/BL-HO	Current Approved Amount:	19.000.000,00	Original IDB:	19.000.000,00
Stage:	Approved	Disbursed Amount to Date:	7.834.363,25	Current IDB:	19.000.000,00
Operation Type:	INV - Investment	% Disbursed:	41,23	Pari-passu:	100,00
Related Operation(s):	HO-P1010, HO-X1013	Balance:	11.165.636,75	Co-Financing/Country:	
Operation Subtype:	ESP - Specific Investment Operation			Original Estimate:	19.000.000,00
				Amortization Period (months):	282

Project Environmental and Social Impact Category	Reformulation	Validation
Project Environmental and Social Impact Category: B	() Was the objective(s) of this project reformulated?	Validated by Division Chief: 03-abr-2013 Validated by Country Representative: 16-abr-2013



Accumulated Progress as of 2012



Outcomes

Outcome:	Gestión de Riesgos mejorada en los municipios intervenidos por el Programa.
Suppositions:	Dadas las intervenciones del proyecto a nivel municipal, el IGR-m será adaptado para calcular el desempeño en la gestión de riesgos a nivel municipal.
Comments:	El IGR-m en los municipios a ser intervenidos por el proyecto será calculado en el marco de la preparación de los planes de prevención y mitigación de desastres.

Indicator	Unit of Measure	Baseline	Baseline Year		2013	2015	End of project
Gestión Integral del Riesgo incorporada en los Planes de Desarrollo Municipal de los Municipios Intervenidos.	municipios		2011	P A	3,00	10,00	10,00
Ordenanzas municipales en respuesta al Plan de Gestión de Riesgos aprobadas e implementadas.	ordenanzas municipales		2011	P A	5,00	10,00	10,00
Gestión Integral del Riesgo incorporada en los Planes Estratégicos de Sectores Gubernamentales.	sectores		2011	P A		2,00	2,00
Gestión Integral del Riesgo incorporada a la Curricula Educativa Nacional	curricula		2011	P A		1,00	1,00

Outputs: Annual Physical and Financial Progress 2012

Description	Unit of Measure	Physical				Financial			
		Planned	Actual	Accumulated units	EOP units	Planned	Actual	Accumulated costs	EOP costs
Prevención y mitigación a nivel municipal									
Producto 1.1: Obras estructurales de mitigación de riesgo construidas.	obras	6,00	5,00		45,00	1.900.000,00	1.700.000,00		9.998.694,52
Producto 1.2: Obras no estructurales de mitigación de riesgo ejecutadas	obras				10,00				150.000,00
Producto 1.3: Planes de gestión de riesgo a nivel municipal formulados.	Governments				20,00	558.000,00	560.000,00		1.678.000,00
Producto 1.4: Sistema Integral de Gestión del Riesgos SIGRET/CAPRA finalizado.	sistema				1,00	30.000,00			350.000,00
Fortalecimiento de la capacidad de gestión integral de riesgos de desastres a nivel comunitario y municipal									
Producto 2.1: Medidas de gestión integral de riesgos a desastres a nivel municipal implementadas	Municipios				10,00	150.000,00			320.000,00
Producto 2.2: Medidas prioritarias de gestión de riesgos a desastres a nivel comunitario implementadas	Comunidades				8,00				2.003.305,48
Fortalecimiento institucional para la gestión integral de riesgo de desastres									
Producto 3.1: Plan estratégico nacional para la gestión integral de riesgos de desastres elaborado	Plan				1,00				100.000,00
Producto 3.2: Gestión integral de riesgos de desastres incorporada a los planes estratégicos sectoriales	Plan				2,00				390.000,00
Producto 3.3: Plan de fortalecimiento Institucional de Comisión Permanente de Contingencia (COPECO) Implementado	Plan				2,00	100.000,00	50.000,00		930.000,00
Educación e información para la gestión del riesgo									
Producto 4.1: Estrategia de socialización de información de riesgo desarrollada	estrategia				1,00				250.000,00
Producto 4.2: Curricula relacionada a la gestión integral de riesgos de desastres implementada en escuelas primarias y secundarias de los Municipios Intervenido.	Municipios				10,00				300.000,00
Producto 4.3: Curricula de gestión integral de riesgos de desastres incorporada a carreras universitarias	Carreras universitarias				5,00				330.000,00
Administración del Programa									

Description	Unit of Measure	Physical				Financial			
		Planned	Actual	Accumulated units	EOP units	Planned	Actual	Accumulated costs	EOP costs
Unidad Coordinadora	N/A					421.519,21	320.000,00		1.434.855,60
Auditoría Financiera Externa	N/A					12.000,00	20.000,00		85.144,40
Monitoreo y Evaluación									
Estudio de Evaluación Intermedia del Programa Realizada	Estudio				1,00				75.000,00
Estudio de Evaluación Final del Programa Realizada	estudio				1,00				100.000,00
Contingencias									
Contingencias e Imprevistos	N/A								505.000,00
TOTAL						3.171.519,21	2.650.000,00		19.000.000,00