







Results Matrix

Outcomes

Outcome:	1 Países amazónicos fortalecidos con datos e información de calidad para la planificación del desarrollo ntal, inclusivo y sostenible.
----------	--



Outputs: Annual Physical and Financial Progress

1 Diagnóstico de necesidades para el desarrollo del capital humano.						Physical Progress					Financial Progress				Theme	Fund	Flags	
Outputs	Output Description	Unit of Measure	Baseline	Baseline Year	Means of verification	2022	2023	2024	EOP	2022	2023	2024	EOP					
1.1 Diagnostics and assessments completed	Estudio sobre necesidades educativas en la Amazonía Boliviana.	Diagnostics (#)	0	2022	Informes de consultoría	P	0	1	0	1	P	10000	15000	0	25000	Education	W3A	
						P(a)	0	0	0	0	P(a)	0	0	0	0			
						A	0			0	A	0			0			
1.2 Diagnostics and assessments completed	Sistematización de estudios/datos sobre bioemprendimientos en la Amazonía.	Diagnostics (#)	0	2022	Informes de consultoría	P	0	3	0	3	P	30000	15000	0	45000	Biodiversity and Ecosystem Conservation	W3A	
						P(a)	0	0	0	0	P(a)	0	0	0	0			
						A	0			0	A	0			0			
2 Diagnósticos socioeconómicos.						Physical Progress					Financial Progress				Theme	Fund	Flags	
Outputs	Output Description	Unit of Measure	Baseline	Baseline Year	Means of verification	2022	2023	2024	EOP	2022	2023	2024	EOP					
2.1 Diagnostics and assessments completed	Diagnósticos socioeconómicos	Diagnostics (#)	0	2022	Informes de consultoría	P	7	0	0	7	P	60000	60000	0	120000	Social Development	W3A	
						P(a)	0	0	0	0	P(a)	0	0	0	0			
						A	0			0	A	0			0			
3 Diálogo y diseminación.						Physical Progress					Financial Progress				Theme	Fund	Flags	
Outputs	Output Description	Unit of Measure	Baseline	Baseline Year	Means of verification	2022	2023	2024	EOP	2022	2023	2024	EOP					
3.1 Workshops organized	Talleres de diseminación	Workshops (#)				P	0	7	0	7	P	5000	5000	0	10000	Gender and Diversity	W3A	
						P(a)	0	0	0	0	P(a)	0	0	0	0			
						A	0			0	A	0			0			

Other Cost

Total Cost

	2022	2023	2024	Total Cost
P	\$105,000.00	\$95,000.00		\$200,000.00
P(a)				
A				

