









Results Matrix

Outcomes	
Outcome:	1 Conocimiento actualizado sobre las brechas de capacidad de gestión y desarrollo digital
Outcome:	2 Mejoras en las capacidades institucionales de gestión y desarrollo digital de las agencias intervenidas
Outcome:	3 Conocimiento actualizado de acciones para promover el fortalecimiento institucional de la gestión de la
	

Outputs: Annual Physical and Financial Progress

1 Desarrollo de Metodologías de Evaluación y Seguimiento de las Capacidades de Gestión y Desarrollo Digital de las Agencias de Infraestructura						Physical Progress					Financial Progress							
Outputs	Output Description	Unit of Measure	Baseline	Baseline Year	Means of verification		2021	2022	2023	EOP		2021	2022	2023	EOP	Theme	Fund	Flags
1.1 Seminars organized	Talleres con los beneficiarios para impulsar un proceso de consulta para el diseño metodológico	Seminars (#)	0	2021	Reporte de los resultados de los Talleres	P	0	2	0	2	P	0	10000	0	10000	Institutional Development	INS	
						P(a)	0	2	0	2	P(a)	0	10000	0	10000			
						A					A							
1.2 Methodologies designed/strengthened	Metodologías diseñadas para evaluar capacidad de: (1) planeación de largo plazo, (2) planeación estratégica institucional de	Methodologies (#)	0	2021	(1) Metodología de Planeación de Largo Plazo para la Infraestructura Pública, (2) Metodología de planeación estratégica institucional de	P	0	5	0	5	P	0	75000	0	75000	Institutional Development	INS	
						P(a)	0	5	0	5	P(a)	0	75000	0	75000			
						A					A							
1.3 Operational manuals developed	Manual de la metodología de gestión de riesgos en Agencias de Infraestructura	Manuals (#)	0	2021	Metodología de Gestión de Riesgos en Agencias de Infraestructura	P	1	0	0	1	P	15000	0	0	15000	Institutional Development	INS	
						P(a)	1	0	0	0	P(a)	15000	0	0	0			
						A					A							
2 Aplicación de Metodologías de Evaluación y Seguimiento de las Capacidades de Gestión y Desarrollo Digital de las Agencias de Infraestructura y elaboración de Planes de Mejora						Physical Progress					Financial Progress							
Outputs	Output Description	Unit of Measure	Baseline	Baseline Year	Means of verification		2021	2022	2023	EOP		2021	2022	2023	EOP	Theme	Fund	Flags
2.1 Pilot interventions implemented	Aplicaciones pilotos de cada una de las cinco nuevas metodologías de diagnósticos a las agencias de infraestructura y de la	Pilots (#)	0	2021	Pilotos ejecutados	P	0	3	3	6	P	0	60000	60000	120000	Institutional Development	INS	
						P(a)	0	3	3	6	P(a)	0	60000	60000	120000			
						A					A							
2.2 Technical notes created	Preparación de documentos de diseminación de las lecciones aprendidas en las aplicaciones de las metodologías	Notes (#)	0	2021	Informe de monitoreo de la CT	P	0	0	1	1	P	0	0	4500	4500	Institutional Development	INS	
						P(a)	0	0	1	1	P(a)	0	0	4500	4500			
						A					A							
2.3 Seminars organized	Organización de taller de conocimiento para difundir las metodologías y los resultados de sus aplicaciones	Seminars (#)	0	2021	Taller	P	0	0	1	1	P	0	0	10000	10000	Institutional Development	INS	
						P(a)	0	0	1	1	P(a)	0	0	10000	10000			
						A					A							
2.4 Technical notes created	Publicación y diseminación	Notes (#)	0	2021	Notas técnicas	P	0	0	1	1	P	0	0	10500	10500	Institutional Development	INS	
						P(a)	0	0	1	1	P(a)	0	0	10500	10500			
						A					A							

Other Cost
Asistente de Investigación que apoya el desarrollo del contenido de los productos de esta CT, controla la calidad de los mismos y apoya al equipo en la implementación y seguimiento de las actividades de la CT.

	2021	2022	2023	Cost
P	\$0.00	\$25,000.00	\$5,000.00	\$30,000.00
P(a)	\$0.00	\$25,000.00	\$5,000.00	\$30,000.00
A				

Total Cost

	2021	2022	2023	Total Cost
P	\$15,000.00	\$170,000.00	\$90,000.00	\$275,000.00
P(a)	\$15,000.00	\$170,000.00	\$90,000.00	\$260,000.00
A				