






Results Matrix

Outcomes

Outcome:	1 Aumentar la disponibilidad de información acerca del avance del gobierno digital en ALC, a través de la creación rma de visualización abierta de información sistematizada sobre indicadores clave de gobierno digital.						
Indicators	Flags*	Unit of Measure	Baseline	Baseline Year	Means of verification	EOP	
1.1 Hits a la página pública del Observatorio Regional de Gobierno Digital		Hits	0.00	2021	Plataforma de visualización de datos acerca del avance del gobierno digital	P	10,000.00
						P(a)	10,000.00
						A	

 CRF Indicator

Outputs: Annual Physical and Financial Progress

1 Generación de herramientas para apoyar la visualización de datos acerca del avance del gobierno digital						Physical Progress					Financial Progress					Theme	Fund	Flags
Outputs	Output Description	Unit of Measure	Baseline	Baseline Year	Means of verification		2021	2022	2023	EOP		2021	2022	2023	EOP			
1.1 Virtual platforms designed	Plataforma de visualización de datos acerca del avance del gobierno digital creada	Platforms (#)	0	2021	Herramienta creada y validada	P	0	1	0	1	P	20000	50000	10000	80000	Digital Economy	INS	
						P(a)	0	1	0	1	P(a)	20000	50000	10000	60000			
						A					A							
1.2 Operational manuals developed	Guía de adhesión creada	Manuals (#)	0	2021	Guía creada y validada	P	0	1	0	1	P	0	10000	5000	15000	Digital Economy	INS	
						P(a)	0	1	0	1	P(a)	0	10000	5000	15000			
						A					A							
1.3 Working Papers prepared	Guía de uso creada	Papers (#)	0	2021	Guía creada y validada	P	0	1	0	1	P	0	10000	5000	15000	Digital Economy	INS	
						P(a)	0	1	0	1	P(a)	0	10000	5000	15000			
						A					A							
2 Apoyo técnico a los países participantes						Physical Progress					Financial Progress					Theme	Fund	Flags
Outputs	Output Description	Unit of Measure	Baseline	Baseline Year	Means of verification		2021	2022	2023	EOP		2021	2022	2023	EOP			
2.1 Países publicando datos en la plataforma de visualización		Países (#)	0	2021	Plataforma de visualización de datos acerca del avance del gobierno digital	P	0	2	2	4	P	0	5000	5000	10000	Digital Economy	INS	
						P(a)	0	2	2	4	P(a)	0	5000	5000	10000			
						A					A							
2.2 Indicadores publicados en la plataforma de visualización con información de dos o más países		Indicadores (#)	0	2021	Plataforma de visualización de datos acerca del avance del gobierno digital	P	0	5	5	10	P	0	5000	5000	10000	Digital Economy	INS	
						P(a)	0	5	5	10	P(a)	0	5000	5000	10000			
						A					A							
2.3 Training workshops delivered	Capacitación a países sobre el uso de la herramienta realizada	Workshops (#)	0	2021	Capacitación brindada	P	0	1	0	1	P	0	5000	5000	10000	Digital Economy	INS	
						P(a)	0	1	0	1	P(a)	0	5000	5000	10000			
						A					A							
2.4 Virtual platforms improved	Plataforma de visualización mejorada	Platforms (#)	0	2021	Plataforma de visualización de datos acerca del avance del gobierno digital	P	0	1	0	1	P	0	5000	5000	10000	Digital Economy	INS	
						P(a)	0	1	0	1	P(a)	0	5000	5000	10000			
						A					A							

Other Cost

Total Cost

	2021	2022	2023	Total Cost
P	\$20,000.00	\$90,000.00	\$40,000.00	\$150,000.00
P(a)	\$20,000.00	\$90,000.00	\$40,000.00	\$130,000.00
A				

 CRF Indicator

 Standard Output Indicator