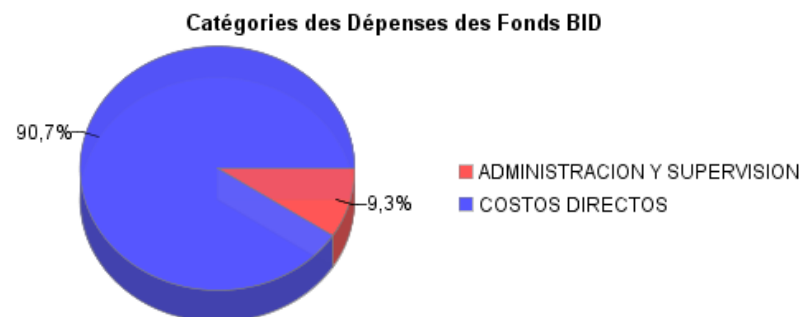
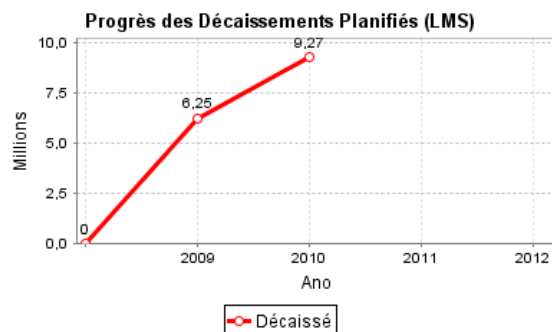
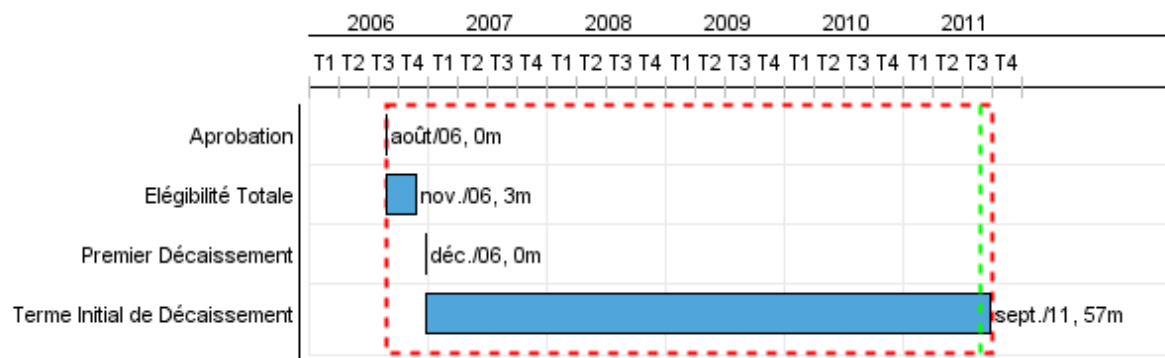


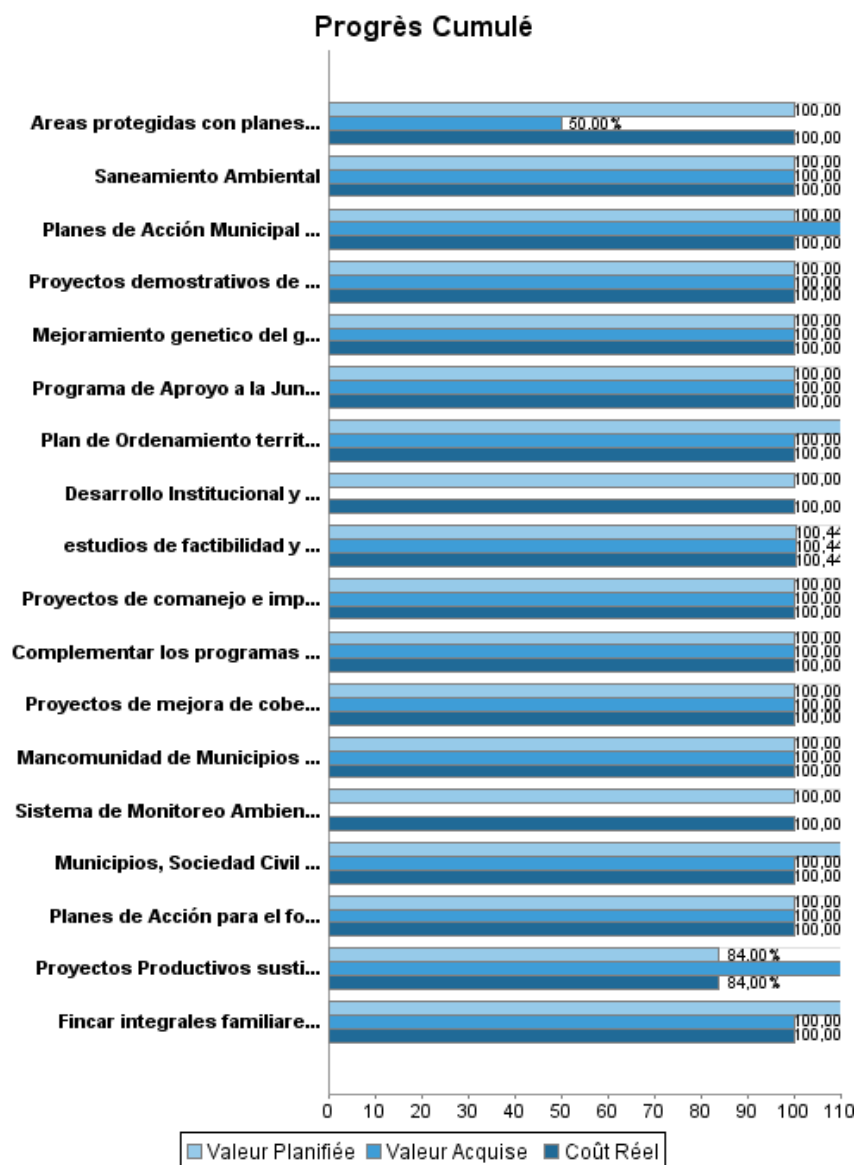
## Rapport Résumé

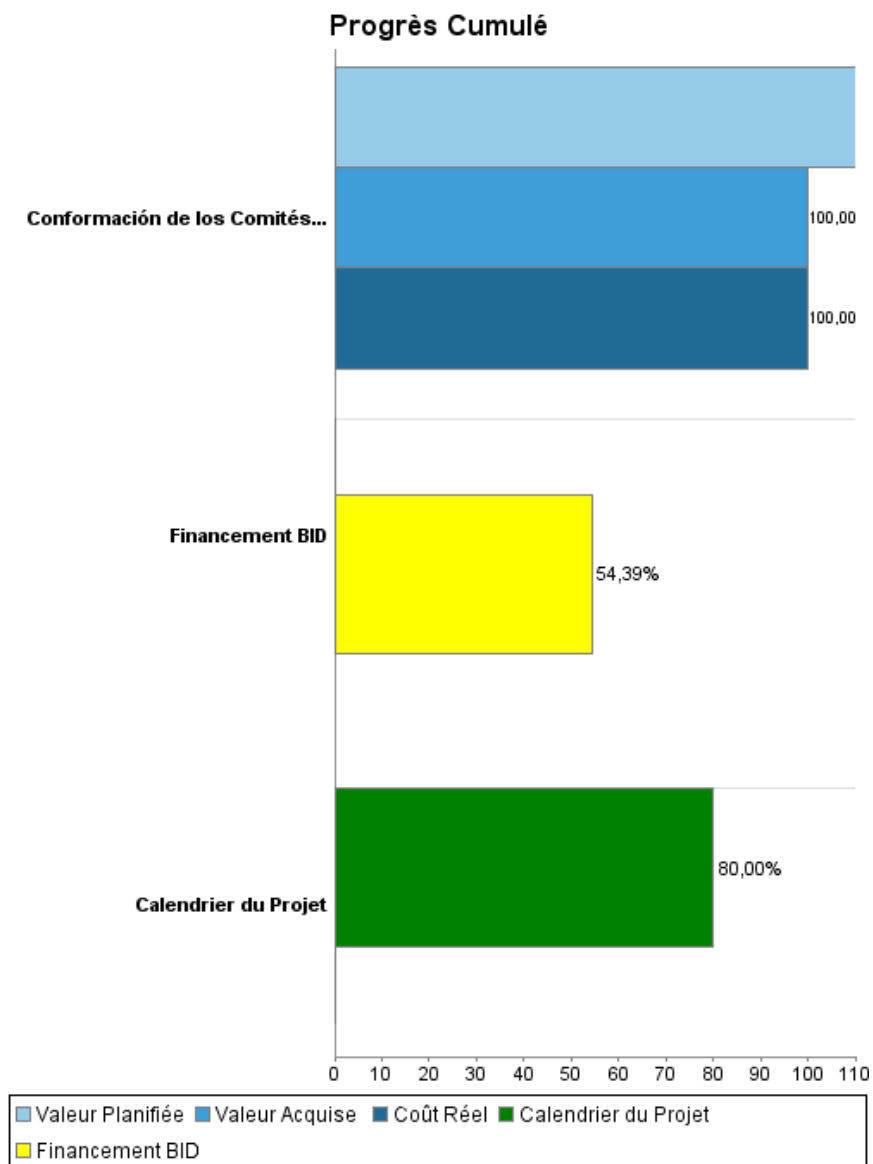
| Données Générales         |  | Fonds Disponibles (US\$)    |               | Coût Total et Source de Financement |               |
|---------------------------|--|-----------------------------|---------------|-------------------------------------|---------------|
| Agence d' Exécution (EA): | Ministerio de la Presidencia                   |                             |               |                                     |               |
| Secteur:                  | SOCIAL INVESTMENT-EMPLOYMENT AND THE WORKFORCE |                             |               |                                     |               |
| Numéro(s) de Prêt(s):     | 1768/OC-PN                                     | Montant Courant Approuvé:   | 27.000.000,00 | Initial BID:                        | 27.000.000,00 |
| Étape:                    | Approved                                       | Montant Décaissé à ce Jour: | 14.684.564,28 | Courant BID:                        | 27.000.000,00 |
| Type d' Opération:        | INV - Investissement                           | % Décaissé:                 | 54,39         | Pari Passu:                         | 83,64         |
| Opération(s) Connexe(s):  |  | Solde:                      | 12.315.435,72 | Cofinancement/Pays:                 | 300.000,00    |
| Sous-Type de l'Opération: | PFM - Multi-Phase Lending Project              |                             |               | Estimation Initiale:                | 27.300.000,00 |
|                           |  |                             |               | Période d'Amortissement (mois):     | 174           |

| Catégorie d'Impact Environnemental et Social du Projet    | Reformulation   | Validation   |
|---|---|--|
| Catégorie d'Impact Environnemental et Social du Projet: B | ( X ) Les objectifs du projet ont-ils été reformulés? | Validé par le Chef de Division: Mar 24, 2011<br>Validé par le Représentant: Mar 31, 2011 |



## Progrès Cumulé à 2010





## Résultats

|                  |  |
|------------------|--|
| <b>Résultat:</b> | Capacidad de gestión de los agentes públicos, privados y comunitarios fortalecida, a fin de impulsar la implementación y gestión descentralizada de la Estrategia de Desarrollo y su Plan de Acción. |
|------------------|--|

| Indicateur   | Unité de Mesure  | Ligne de Base | Année Ligne de Base |        | 2009  | 2010 | 2011  | Fin du Projet |
|--|--|---------------|---------------------|--------|-------|------|-------|---------------|
| 5 municipios de Chiriquí con Planes de mejoras administrativas y financieras implementados en un 50% y con aumento de ingresos municipales de 15% al tercer año de ejecución del Programa. | % de Ingreso tributario (Rango entre 33% - 73% de Recaudación) | 33,00         |                     | P<br>A | 15,00 |      | 20,00 | 15,00         |

|                  |  |
|------------------|--|
| <b>Résultat:</b> | Generar las oportunidades para diversificar y dinamizar la base económica productiva, integrando actividades productivas con infraestructura de apoyo al desarrollo socioeconómico sostenible de la Provincia. |
|------------------|--|

| Indicateur   | Unité de Mesure                             | Ligne de Base | Année Ligne de Base |        | 2009 | 2010 | 2011  | Fin du Projet |
|--|---|---------------|---------------------|--------|------|------|-------|---------------|
| Disminuir el índice de pobreza en áreas críticas de Barú (53%), Alanje (56%), Tolé (74%), Remedios (56%), San Félix (42%) y San Lorenzo (56%). | % de pobreza en Tolé y otras áreas críticas | 74,00         |                     | P<br>A |      |      | 50,00 | 50,00         |

|                  |  |
|------------------|--|
| <b>Résultat:</b> | Dotar y/o implementar de instrumentos de gestión ambiental para aumentar las capacidades de las instituciones claves en el manejo de los recursos naturales y el ambiente. |
|------------------|--|

| Indicateur  | Unité de Mesure                        | Ligne de Base | Année Ligne de Base |        | 2009 | 2010  | 2011 | Fin du Projet |
|---|--|---------------|---------------------|--------|------|-------|------|---------------|
| Mantener el % de Cobertura Boscosa en la Provincia de Chiriquí (19% en el año 2000) | % de cobertura boscosa en la Provincia | 19,00         |                     | P<br>A |      | 19,00 |      | 19,00         |

**Produites: Progrès Physique et Financier Annuel 2010**

| Description   | Unité de Mesure                          | Physique |       |                 |            | Financier    |              |                |              |
|---|--|----------|-------|-----------------|------------|--------------|--------------|----------------|--------------|
|   |  | Planifié | Réel  | Unités Cumulées | Unités FDP | Planifié     | Réel         | Coûts Cumulées | Coûts FDP    |
| <b>Fortalecimiento de Gobiernos Locales</b>   |  |          |       |                 |            |              |              |                |              |
| Planes de Acción Municipal Elaborados y Aprobados   | planes elaborados                        | 6,00     | 10,00 |                 | 10,00      | 1.819.243,00 | 1.819.243,00 |                | 1.819.243,00 |
| Mancomunidad de Municipios del Oriente Chiricano creada   | mancomunida d creada                     | 1,00     | 1,00  |                 | 1,00       | 108.011,00   | 108.011,00   |                | 108.011,00   |
| Desarrollo Institucional y Fortalecimiento de la Gestión de COOSEMUPAR  | Capacitada                               | 1,00     |       |                 | 1,00       | 432.233,00   | 432.233,00   |                | 432.233,00   |
| Municipios, Sociedad Civil y Asociaciones Capacitadas   | organizaciones capacitadas               |          | 6,00  |                 | 6,00       |              | 93.234,00    |                | 93.234,00    |
| Conformación de los Comités Subregionales y Plan de Acción Elaborado  | Comités conformados                      |          | 4,00  |                 | 4,00       |              | 28.942,00    |                | 28.942,00    |
| <b>Capacidades de Gestión de las Oficinas Regionales de las Instituciones Claves de Gobierno Fortalecidas</b> |  |          |       |                 |            |              |              |                |              |
| Programa de Apoyo a la Junta Técnica Provincial   | JTP Fortalecida                          | 1,00     | 1,00  |                 | 1,00       | 58.888,00    | 58.888,00    |                | 58.888,00    |
| Planes de Acción para el fortalecimiento de las oficinas regionales   | Oficinas regionales con planes de acción | 4,00     | 4,00  |                 | 4,00       | 31.688,00    | 31.688,00    |                | 31.688,00    |
| <b>Infraestructura y Servicios de Apoyo a la Competitividad ejecutados</b>                                    |  |          |       |                 |            |              |              |                |              |
| Proyectos de mejora de cobertura de agua potable y servicios básicos  | No. de acueductos rehabilitados          | 9,00     | 9,00  |                 | 9,00       | 2.647.745,00 | 2.647.745,00 |                | 2.647.745,00 |
| Complementar los programas de inversión del gobierno en infraestructura básica orientada al sector productivo | Proyectos Ejecutados                     | 6,00     | 6,00  |                 | 6,00       | 4.205.880,00 | 4.205.880,00 |                | 4.205.880,00 |
| <b>Aumento del Empleo en Areas Críticas y Modernización de la base productiva del Sector Primario</b>         |  |          |       |                 |            |              |              |                |              |
| Proyectos Productivos sustitutos del Banano en las áreas críticas   | No. de proyectos implementados           | 1,00     | 2,00  |                 | 2,00       | 562.465,00   | 562.465,00   |                | 669.602,00   |
| Pescadores artesanales capacitados y con nuevas artes de pesca  | pescadores                               | 28,00    | 28,00 |                 | 120,00     | 275.194,00   | 275.194,00   |                | 1.196.498,00 |
| Fincas integrales familiares como alternativa en oriente chiricano y barú                                     | No. Fincas                               |          | 5,00  |                 | 5,00       |              | 4.472,00     |                | 4.472,00     |
| Mejoramiento genetico del ganado vacuno   | No. Fincas beneficiadas                  | 34,00    | 34,00 |                 | 34,00      | 575.400,00   | 575.400,00   |                | 575.400,00   |

## RAPPORT DE SUIVI

PN-L1005 - Sustainable Development for Chiriqui Region. Phase I  
2010 2º período con cierre al (31-Mar-2011)

Banque Interaméricaine de Développement - BID

Bureau de la planification stratégique et de l'efficacité du développement  
Dernière Mise à Jour: 23/03/2011

| Description   | Unité de Mesure                 | Physique |      |                 |            | Financier            |                      |                |                      |
|---|---------------------------------|----------|------|-----------------|------------|----------------------|----------------------|----------------|----------------------|
|   |                                 | Planifié | Réel | Unités Cumulées | Unités FDP | Planifié             | Réel                 | Coûts Cumulées | Coûts FDP            |
| Proyectos productivos sustitutos de productos no tradicionales en secotres claves                   | No. de proyectos implementados  | 2,00     | 2,00 |                 | 3,00       | 329.896,00           | 329.896,00           |                | 494.844,00           |
| estudios de factibilidad y diseño de proyectos de modernización del sector primario                 | No. de Estudios de Factibilidad | 3,00     | 3,00 |                 | 3,00       | 110.485,00           | 110.485,00           |                | 110.000,00           |
| <b>Instrumentos de Gestión para la Mitigación y Prevención del Deterioro Ambiental Implementado</b> |                                 |          |      |                 |            |                      |                      |                |                      |
| Plan de Ordenamiento territorial y ambiental de boquete   | plan aprobado                   |          | 1,00 |                 | 1,00       |                      | 353.946,00           |                | 353.946,00           |
| Sistema de Monitoreo Ambiental y de Calidad del Agua  | Sistema establecido             | 1,00     |      |                 | 1,00       | 201.081,00           | 201.081,00           |                | 201.081,00           |
| Proyectos demostrativos de Mitigación de la contaminación   | No. de proyectos                | 2,00     | 2,00 |                 | 2,00       | 79.000,00            | 79.000,00            |                | 79.000,00            |
| Areas protegidas con planes de manejo elaborados  | No. de areas protegidas         | 2,00     | 1,00 |                 | 4,00       | 98.077,00            | 98.077,00            |                | 98.077,00            |
| Proyectos de comanejo e impulso del turismo ecológico en áreas protegidas                           | No. proyectos                   | 2,00     | 2,00 |                 | 2,00       | 525.402,00           | 525.402,00           |                | 525.402,00           |
| Saneamiento Ambiental   | No. de proyectos de saneamiento | 5,00     | 5,00 |                 | 5,00       | 503.680,00           | 503.680,00           |                | 503.680,00           |
| <b>Administración y Supervisión</b>   |                                 |          |      |                 |            |                      |                      |                |                      |
| <b>TOTAL</b>  |                                 |          |      |                 |            | <b>12.564.368,00</b> | <b>13.044.962,00</b> |                | <b>14.237.866,00</b> |