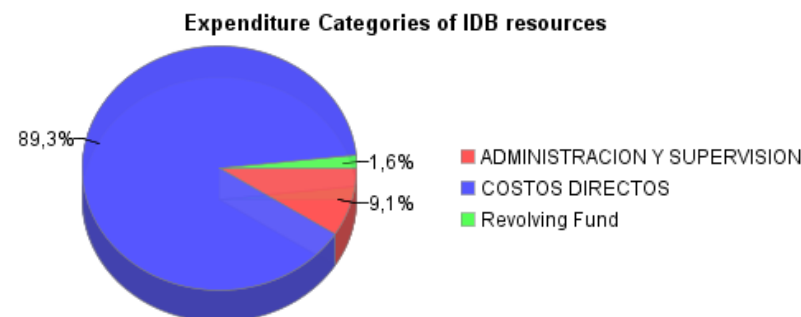
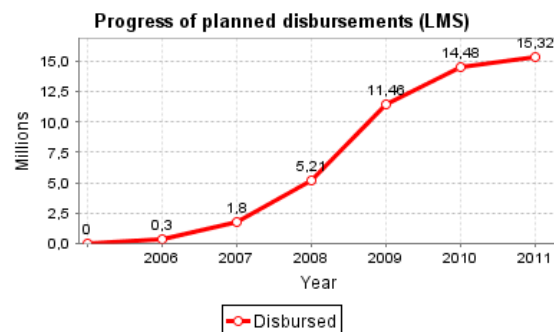
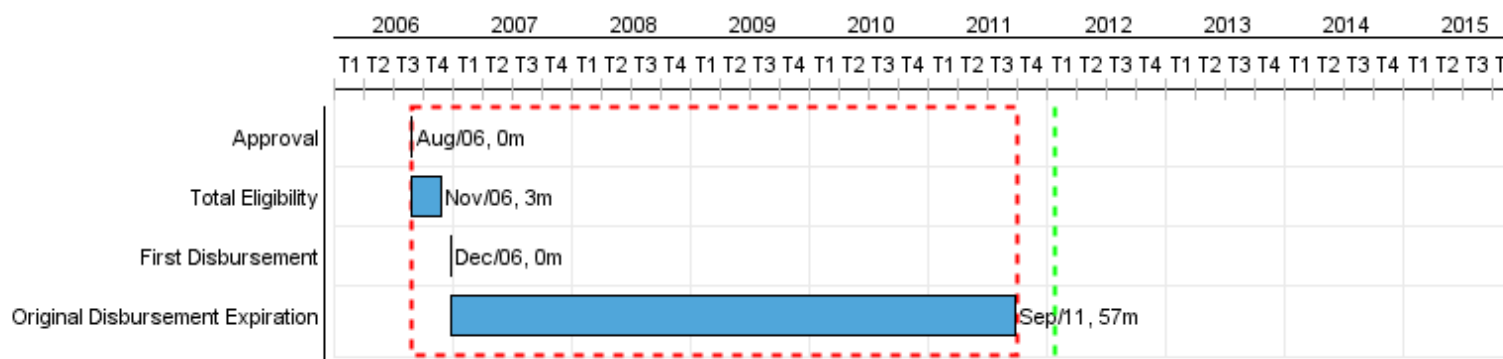


## Summary Report

Basic Data	Available Funds (US\$)	Total Cost and Source
Executing Agency (EA):	Ministerio de la Presidencia	
Sector:	SOCIAL INVESTMENT-EMPLOYMENT AND THE WORKFORCE	
Loan Number(s):	2025/OC-PN-1;1768/OC-PN	Current Approved Amount: 56.000.000,00
Stage:	Approved	Disbursed Amount to Date: 43.654.234,94
Operation Type:	INV - Investment	% Disbursed: 77,95
Related Operation(s):		Balance: 12.345.765,06
Operation Subtype:	PFM - Multi-Phase Lending Project	Original IDB: 83.000.000,00
		Current IDB: 56.000.000,00
		Pari-passu: 84,00
		Co-Financing/Country: 300.000,00
		Original Estimate: 83.300.000,00
		Amortization Period (months): 189

Project Environmental and Social Impact Category	Reformulation	Validation
Project Environmental and Social Impact Category: B(R)	( X ) Was the objective(s) of this project reformulated?	Validated by Division Chief: Sep 30, 2011 Validated by Country Representative: Oct 13, 2011



## Accumulated Progress as of 2011



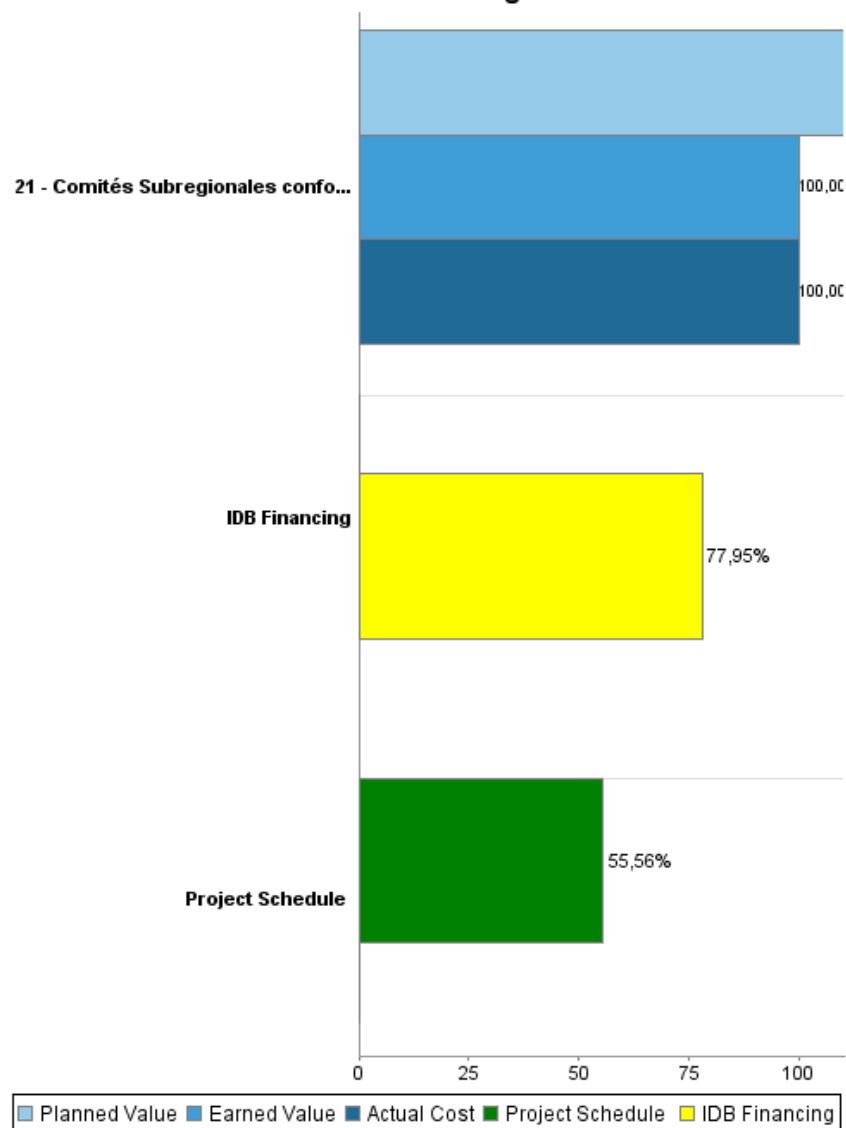
## PROGRESS MONITORING REPORT

PN-L1005 - Sustainable Development for Chiriqui Region. Phase I  
2011 1st period with closure up to (30-Sep-2011)

Inter-American Development Bank - IDB

Office of Strategic Planning and Development Effectiveness  
Last Update: 29/09/2011

### Accumulated Progress



## Outcomes

**Outcome:** Capacidad de gestión de los actores públicos, privados y comunitarios fortalecida.

Indicator	Unit of Measure	Baseline	Baseline Year		2009	2010	2011	End of project
Municipios con Planes de mejoras financieras implementados.	%	33,00	2005	P A	15,00		20,00	15,00

**Outcome:** Base económica productiva diversificada.

Indicator	Unit of Measure	Baseline	Baseline Year		2009	2010	2011	End of project
Índice de pobreza en áreas críticas.	%	74,00	2005	P A			50,00	50,00

**Outcome:** Preservación de la cobertura boscosa de la Provincia de Chiriquí.

Indicator	Unit of Measure	Baseline	Baseline Year		2009	2010	2011	End of project
Cobertura Boscosa.	%	19,00	2000	P A		19,00		19,00

## Outputs: Annual Physical and Financial Progress 2011

Description	Unit of Measure	Physical				Financial			
		Planned	Actual	Accumulated units	EOP units	Planned	Actual	Accumulated costs	EOP costs
<b>Fortalecimiento de Gobiernos Locales</b>									
Planes de Acción Municipal Elaborados y Aprobados	Plan				10,00				1.819.243,00
Mancomunidad de Municipios del Oriente Chiricano creada.	Mancomunida d				1,00				108.011,00
COOSEMUPAR fortalecida en su gestión y desarrollo institucional	Organización				1,00				432.233,00
Municipios, Sociedad Civil y Asociaciones Capacitadas	Organización				6,00				93.234,00
Comités Subregionales conformados.	Comité				4,00				28.942,00
<b>Capacidades de Gestión de las Oficinas Regionales de las Instituciones Claves de Gobierno Fortalecidas</b>									
Junta Técnica Provincial fortalecida.	Junta Técnica Provincial				1,00				58.888,00
Oficinas regionales fortalecidas mediante planes de acción.	Oficinas				4,00				31.688,00
<b>Infraestructura y Servicios de Apoyo a la Competitividad ejecutados</b>									
Sistemas de agua potable mejorados	Sistemas				9,00				2.647.745,00
Proyectos de infraestructura básica orientada al sector productivo ejecutados	Proyectos				6,00				4.205.880,00
<b>Aumento del Empleo en Areas Críticas y Modernización de la base productiva del Sector Primario</b>									
Proyectos Productivos sustitutivos del Banano en áreas críticas ejecutados.	Proyectos	1,00	1,00		2,00	107.136,00	107.136,00		669.602,00
Pescadores artesanales capacitados en nuevas artes de pesca	Pescadores	92,00	252,00		280,00	921.304,00	921.304,00		1.196.498,00
Fincas integrales familiares como alternativa en oriente chiricano y Barú implementadas	Fincas				5,00				4.472,00
Mejoramiento genetico del ganado vacuno implementado en fincas seleccionadas	Fincas				34,00				575.400,00
Proyectos productivos sustitutivos de productos no tradicionales en sectores claves implementados	Proyectos	1,00	1,00		3,00	164.948,00	164.948,00		494.844,00
Estudios de factibilidad y diseño de proyectos de modernización del sector primario realizados	Estudios				3,00				110.000,00

# PROGRESS MONITORING REPORT

PN-L1005 - Sustainable Development for Chiriqui Region. Phase I  
2011 1st period with closure up to (30-Sep-2011)

Inter-American Development Bank - IDB

Office of Strategic Planning and Development Effectiveness

Last Update: 29/09/2011

Description	Unit of Measure	Physical				Financial			
		Planned	Actual	Accumulated units	EOP units	Planned	Actual	Accumulated costs	EOP costs
<b>Instrumentos de Gestión para la Mitigación y Prevención del Deterioro Ambiental Implementado</b>									
Plan de Ordenamiento territorial y ambiental de Boquete aprobado	Plan				1,00				353.946,00
Sistema de Monitoreo Ambiental y de Calidad del Agua implementado	Sistema		1,00		1,00				201.081,00
Proyectos demostrativos de Mitigación de la contaminación ejecutados	Proyectos				2,00				79.000,00
Areas protegidas con planes de manejo elaborados	Areas protegidas				4,00				98.077,00
Proyectos de comanejo e impulso del turismo ecológico en áreas protegidas realizados	Proyectos				2,00				525.402,00
Proyectos de Saneamiento Ambiental realizados	Proyectos				5,00				503.680,00
<b>Administración y Supervisión</b>									
<b>TOTAL</b>						<b>1.193.388,00</b>	<b>1.193.388,00</b>		<b>14.237.866,00</b>