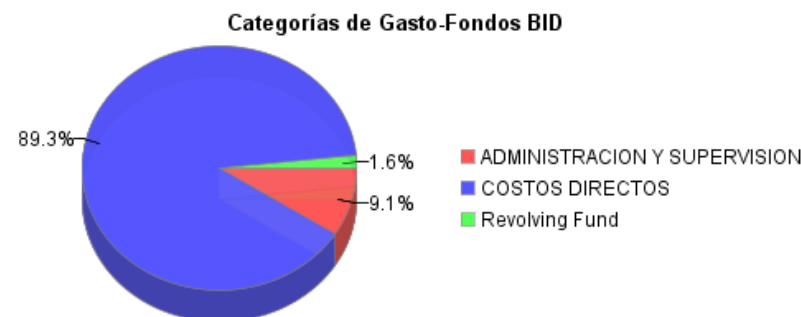
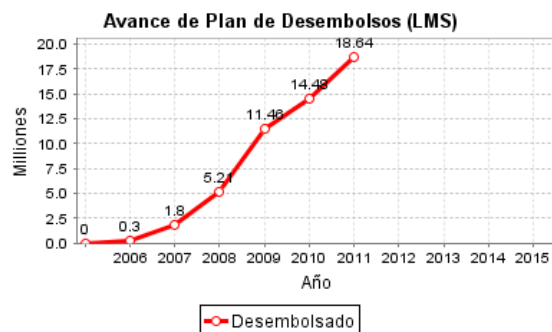
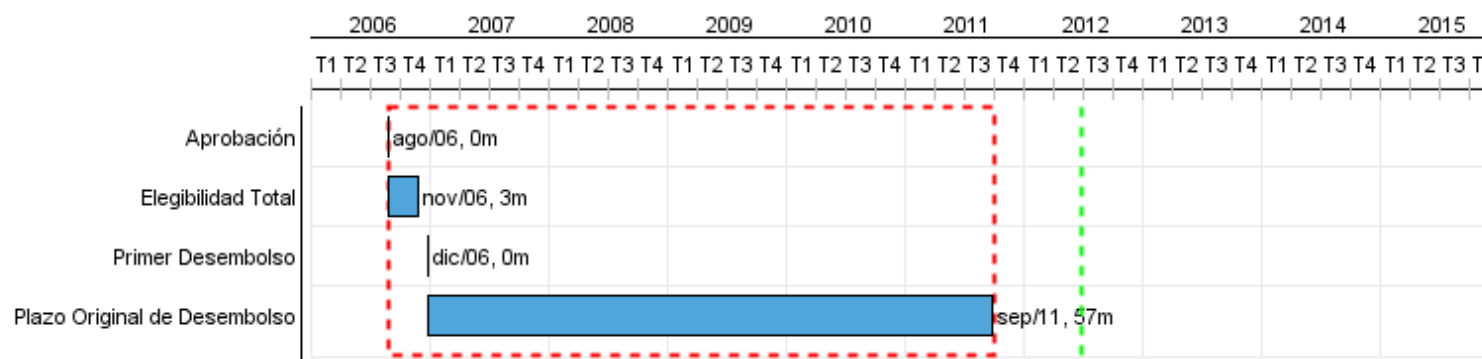


Informe Resumido

Datos Básicos del Proyecto		Fondos Disponibles (US\$)		Costo total y Fuente	
Agencia Ejecutora (AE):	Ministerio de la Presidencia	SOCIAL INVESTMENT-HUMAN RESOURCES & WORKFORCE DEVELOPMENT			
Sector:					
Número(s) de Préstamo:	2025/OC-PN-1;1768/OC-PN	Monto Aprobado Actual:	56.000.000,00	BID Original:	83.000.000,00
Etapas:	Approved	Monto Desembolsado a la fecha:	48.522.675,34	Actual BID:	56.000.000,00
Tipo de Operación:	INV - Inversión	% Desembolsado:	86,65	Pari-passu:	84,00
Operación(es) Relacionada(s):		Saldo:	7.477.324,66	Co-financiamiento/País:	300.000,00
Subtipo de Operación:	PFM - Proyecto de Fases Múltiples			Estimado Original:	83.300.000,00
				Período de Amortización (meses):	189

Categoría de Impacto Ambiental y Social del Proyecto	Reformulación	Validación
Categoría de Impacto Ambiental y Social del Proyecto: B(R)	(X) ¿El objetivo (s) del proyecto fue reformulado?	Validado por el Jefe de División: 30-abr-2012 Validado por Representante de País:



Progreso Acumulado al 2011



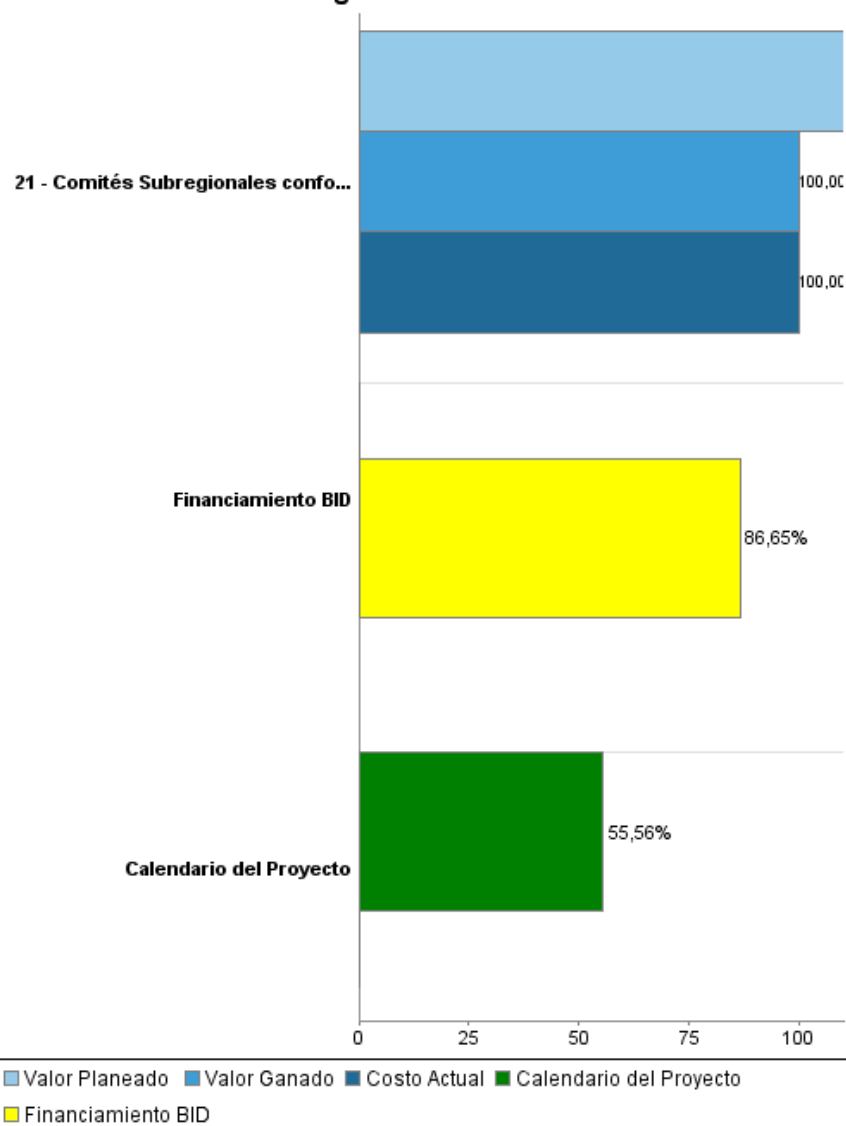
INFORME DE SEGUIMIENTO DE PROGRESO

PN-L1005 - Desarrollo Sostenible para la Provincia de Chiriquí. Fase I
2011 2º período con cierre al (31-mar-2012)

Banco Interamericano de Desarrollo - BID

Oficina de Planificación Estratégica y Efectividad en el Desarrollo
Última Actualización del PMR: 18/11/2011

Progreso Acumulado



Resultados

Resultado: Capacidad de gestión de los actores públicos, privados y comunitarios fortalecida.

Indicador	Unidad de Medida	Línea de base	Año Línea de base		2009	2010	2011	Fin de Proyecto
Municipios con Planes de mejoras financieras implementados.	%	33.00	2005	P A	15.00		20.00	15,00

Resultado: Base económica productiva diversificada.

Indicador	Unidad de Medida	Línea de base	Año Línea de base		2009	2010	2011	Fin de Proyecto
Índice de pobreza en áreas críticas.	%	74.00	2005	P A			50.00	50,00

Resultado: Preservación de la cobertura boscosa de la Provincia de Chiriquí.

Indicador	Unidad de Medida	Línea de base	Año Línea de base		2009	2010	2011	Fin de Proyecto
Cobertura Boscosa.	%	19.00	2000	P A		19.00		19,00

Productos: Progreso Físico y Financiero Anual 2011

Descripción	Unidad de medida	Físico				Financiero			
		Planeado	Actual	Unidades Acumuladas	Unidades FDP	Planeado	Actual	Costos Acumulados	Costos FDP
Fortalecimiento de Gobiernos Locales									
Planes de Acción Municipal Elaborados y Aprobados	Plan				10,00				1.819.243,00
Mancomunidad de Municipios del Oriente Chiricano creada.	Mancomunidad				1,00				108.011,00
COOSEMUPAR fortalecida en su gestión y desarrollo institucional	Organización				1,00				432.233,00
Municipios, Sociedad Civil y Asociaciones Capacitadas	Organización				6,00				93.234,00
Comités Subregionales conformados.	Comité				4,00				28.942,00
Capacidades de Gestión de las Oficinas Regionales de las Instituciones Claves de Gobierno Fortalecidas									
Junta Técnica Provincial fortalecida.	Junta Técnica Provincial				1,00				58.888,00
Oficinas regionales fortalecidas mediante planes de acción.	Oficinas				4,00				31.688,00
Infraestructura y Servicios de Apoyo a la Competitividad ejecutados									
Sistemas de agua potable mejorados	Sistemas				9,00				2.647.745,00
Proyectos de infraestructura básica orientada al sector productivo ejecutados	Proyectos				6,00				4.205.880,00
Aumento del Empleo en Areas Críticas y Modernización de la base productiva del Sector Primario									
Proyectos Productivos sustitutivos del Banano en áreas críticas ejecutados.	Proyectos	1,00	1,00		2,00	107.136,00	107.136,00		669.602,00
Pescadores artesanales capacitados en nuevas artes de pesca	Pescadores	92,00	252,00		280,00	921.304,00	921.304,00		1.196.498,00
Fincas integrales familiares como alternativa en oriente chiricano y Barú implementadas	Fincas				5,00				4.472,00
Mejoramiento genetico del ganado vacuno implementado en fincas seleccionadas	Fincas				34,00				575.400,00
Proyectos productivos sustitutivos de productos no tradicionales en sectores claves implementados	Proyectos	1,00	1,00		3,00	164.948,00	164.948,00		494.844,00
Estudios de factibilidad y diseño de proyectos de modernización del sector primario realizados	Estudios				3,00				110.000,00

INFORME DE SEGUIMIENTO DE PROGRESO

PN-L1005 - Desarrollo Sostenible para la Provincia de Chiriquí. Fase I
2011 2º período con cierre al (31-mar-2012)

Banco Interamericano de Desarrollo - BID

Oficina de Planificación Estratégica y Efectividad en el Desarrollo
Última Actualización del PMR: 18/11/2011

Descripción	Unidad de medida	Físico				Financiero			
		Planeado	Actual	Unidades Acumuladas	Unidades FDP	Planeado	Actual	Costos Acumulados	Costos FDP
Instrumentos de Gestión para la Mitigación y Prevención del Deterioro Ambiental Implementado									
Plan de Ordenamiento territorial y ambiental de Boquete aprobado	Plan				1,00				353.946,00
Sistema de Monitoreo Ambiental y de Calidad del Agua implementado	Sistema		1,00		1,00				201.081,00
Proyectos demostrativos de Mitigación de la contaminación ejecutados	Proyectos				2,00				79.000,00
Áreas protegidas con planes de manejo elaborados	Áreas protegidas				4,00				98.077,00
Proyectos de manejo e impulso del turismo ecológico en áreas protegidas realizados	Proyectos				2,00				525.402,00
Proyectos de Saneamiento Ambiental realizados	Proyectos				5,00				503.680,00
Administración y Supervisión									
TOTAL						1.193.388,00	1.193.388,00		14.237.866,00