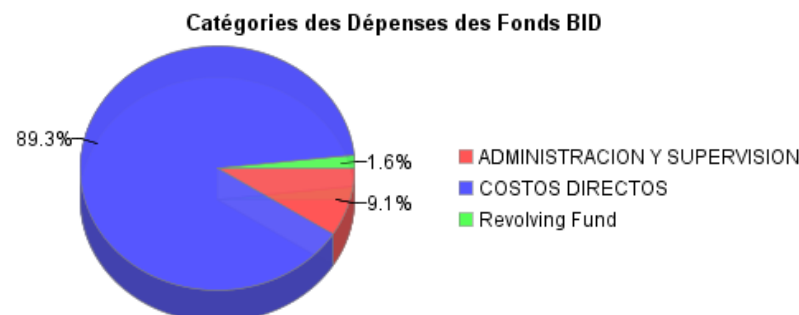
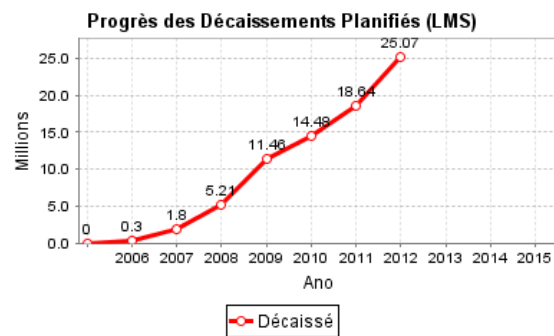
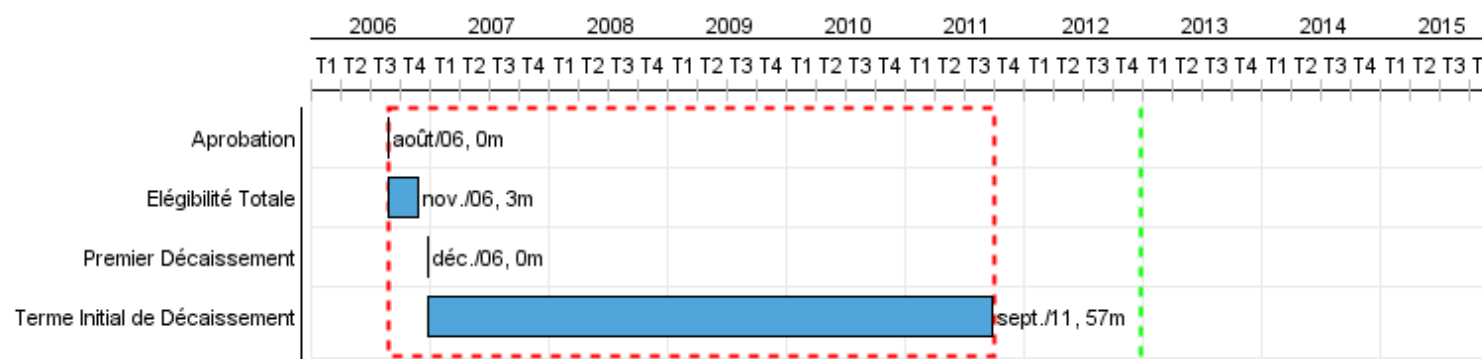


Rapport Résumé

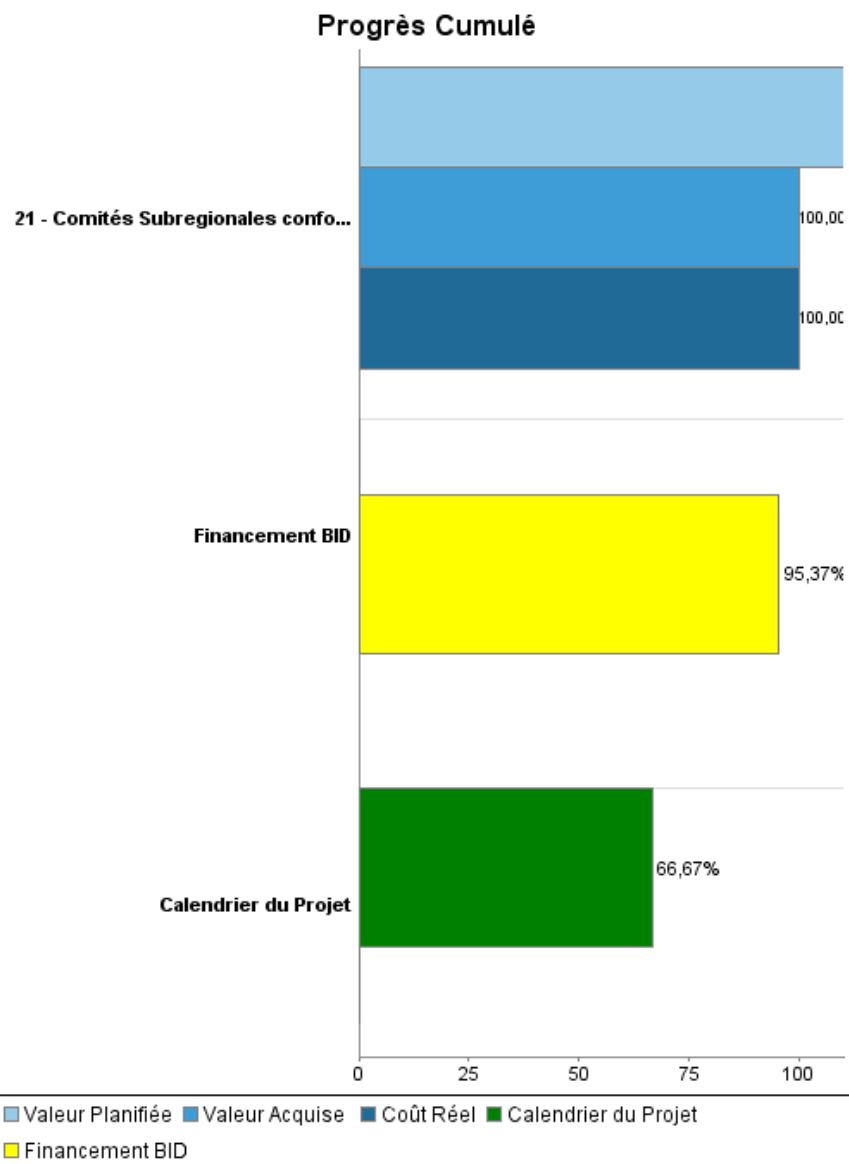
Données Générales	Fonds Disponibles (US\$)	Coût Total et Source de Financement
Agence d' Exécution (EA):	Ministerio de la Presidencia	
Secteur:	SOCIAL INVESTMENT-HUMAN RESOURCES & WORKFORCE DEVELOPMENT	
Numéro(s) de Prêt(s):	2025/OC-PN-1;1768/OC-PN	Montant Courant Approuvé: 56.000.000,00
Étape:	Approved	Montant Décaissé à ce Jour: 53.405.292,31
Type d' Opération:	INV - Investissement	% Décaissé: 95,37
Opération(s) Connexe(s):		Solde: 2.594.707,69
Sous-Type de l'Opération:	PFM - Multi-Phase Lending Project	Initial BID: 83.000.000,00
		Courant BID: 56.000.000,00
		Pari Passu: 84,00
		Cofinancement/Pays: 300.000,00
		Estimation Initiale: 83.300.000,00
		Période d'Amortissement (mois): 189

Catégorie d'Impact Environnemental et Social du Projet	Reformulation	Validation
Catégorie d'Impact Environnemental et Social du Projet: B(R)	(X) Les objectifs du projet ont-ils été reformulés?	Validé par le Chef de Division: 27-sep-2012
		Validé par le Représentant: 27-sep-2012



Progrès Cumulé à 2012





Résultats

Résultat: Capacidad de gestión de los actores públicos, privados y comunitarios fortalecida.

Indicateur	Unité de Mesure	Ligne de Base	Année Ligne de Base		2009	2010	2011	Fin du Projet
Municipios con Planes de mejoras financieras implementados.	%	33.00	2005	P A	15.00		20.00	15.00

Résultat: Base económica productiva diversificada.

Indicateur	Unité de Mesure	Ligne de Base	Année Ligne de Base		2009	2010	2011	Fin du Projet
Índice de pobreza en áreas críticas.	%	74.00	2005	P A			50.00	50.00

Résultat: Preservación de la cobertura boscosa de la Provincia de Chiriquí.

Indicateur	Unité de Mesure	Ligne de Base	Année Ligne de Base		2009	2010	2011	Fin du Projet
Cobertura Boscosa.	%	19.00	2000	P A		19.00		19.00

Produites: Progrès Physique et Financier Annuel 2012

Description	Unité de Mesure	Physique				Financier			
		Planifié	Réel	Unités Cumulées	Unités FDP	Planifié	Réel	Coûts Cumulées	Coûts FDP
Fortalecimiento de Gobiernos Locales									
Planes de Acción Municipal Elaborados y Aprobados	Plan				10,00				1.819.243,00
Mancomunidad de Municipios del Oriente Chiricano creada.	Mancomunidad				1,00				108.011,00
COOSEMUPAR fortalecida en su gestión y desarrollo institucional	Organización				1,00				432.233,00
Municipios, Sociedad Civil y Asociaciones Capacitadas	Organización				6,00				93.234,00
Comités Subregionales conformados.	Comité				4,00				28.942,00
Capacidades de Gestión de las Oficinas Regionales de las Instituciones Claves de Gobierno Fortalecidas									
Junta Técnica Provincial fortalecida.	Junta Técnica Provincial				1,00				58.888,00
Oficinas regionales fortalecidas mediante planes de acción.	Oficinas				4,00				31.688,00
Infraestructura y Servicios de Apoyo a la Competitividad ejecutados									
Sistemas de agua potable mejorados	Sistemas				9,00				2.647.745,00
Proyectos de infraestructura básica orientada al sector productivo ejecutados	Proyectos				6,00				4.205.880,00
Aumento del Empleo en Areas Críticas y Modernización de la base productiva del Sector Primario									
Proyectos Productivos sustitutivos del Banano en áreas críticas ejecutados.	Proyectos				2,00				669.602,00
Pescadores artesanales capacitados en nuevas artes de pesca	Pescadores				280,00				1.196.498,00
Fincas integrales familiares como alternativa en oriente chiricano y Barú implementadas	Fincas				5,00				4.472,00
Mejoramiento genetico del ganado vacuno implementado en fincas seleccionadas	Fincas				34,00				575.400,00
Proyectos productivos sustitutivos de productos no tradicionales en sectores claves implementados	Proyectos				3,00				494.844,00
Estudios de factibilidad y diseño de proyectos de modernización del sector primario realizados	Estudios				3,00				110.000,00

RAPPORT DE SUIVI

PN-L1005 - Sustainable Development for Chiriqui Region. Phase I
2012 1^o período con cierre al (30-sept.-2012)

Banque Interaméricaine de Développement - BID

Bureau de la planification stratégique et de l'efficacité du développement
Dernière Mise à Jour: 27/09/2012

Description	Unité de Mesure	Physique				Financier			
		Planifié	Réel	Unités Cumulées	Unités FDP	Planifié	Réel	Coûts Cumulées	Coûts FDP
Instrumentos de Gestión para la Mitigación y Prevención del Deterioro Ambiental Implementado									
Plan de Ordenamiento territorial y ambiental de Boquete aprobado	Plan				1,00				353.946,00
Sistema de Monitoreo Ambiental y de Calidad del Agua implementado	Sistema				1,00				201.081,00
Proyectos demostrativos de Mitigación de la contaminación ejecutados	Proyectos				2,00				79.000,00
Areas protegidas con planes de manejo elaborados	Areas protegidas				4,00				98.077,00
Proyectos de comanejo e impulso del turismo ecológico en áreas protegidas realizados	Proyectos	1,00			2,00	573.982,00	246.938,94		525.402,00
Proyectos de Saneamiento Ambiental realizados	Proyectos				5,00				503.680,00
Administración y Supervisión									
Equipo Técnico de Proyecto	N/A								1.159.199,00
Auditorias y Evaluación	N/A								123.477,00
Seguimiento y Evaluación	N/A								35.954,00
TOTAL						573.982,00	246.938,94		15.556.496,00