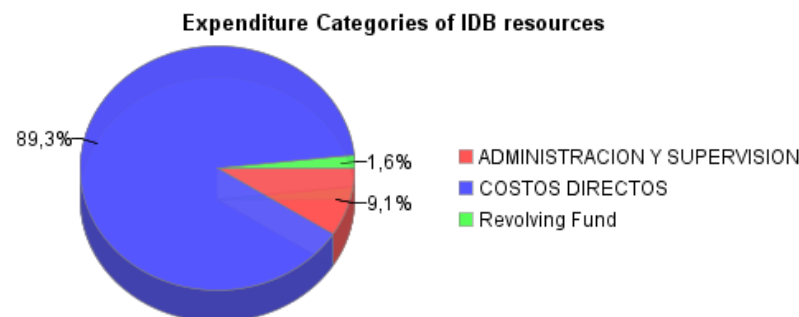
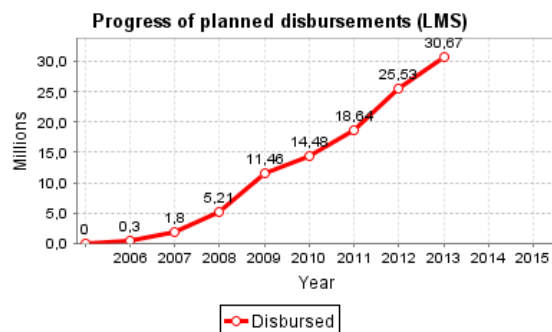
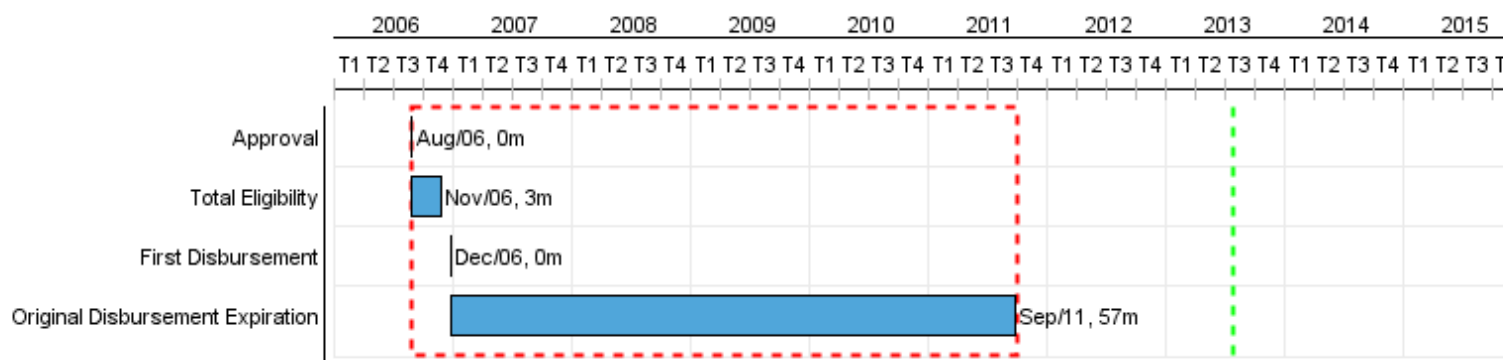


Summary Report

Basic Data	Available Funds (US\$)	Total Cost and Source
Executing Agency (EA):	Ministerio de la Presidencia	
Sector:	SOCIAL INVESTMENT-HUMAN RESOURCES & WORKFORCE DEVELOPMENT	
Loan Number(s):	2025/OC-PN-1;1768/OC-PN	Current Approved Amount: 56.000.000,00
Stage:	Approved	Disbursed Amount to Date: 59.004.054,55
Operation Type:	INV - Investment	% Disbursed: 105,36
Related Operation(s):		Balance: -3.004.054,55
Operation Subtype:	PFM - Multi-Phase Lending Project	Original IDB: 83.000.000,00
		Current IDB: 56.000.000,00
		Pari-passu: 84,00
		Co-Financing/Country: 300.000,00
		Original Estimate: 83.300.000,00
		Amortization Period (months): 189

Project Environmental and Social Impact Category	Reformulation	Validation
Project Environmental and Social Impact Category: B(R)	(X) Was the objective(s) of this project reformulated?	Validated by Division Chief: 09-abr-2013 Validated by Country Representative: 11-abr-2013



Accumulated Progress as of 2012



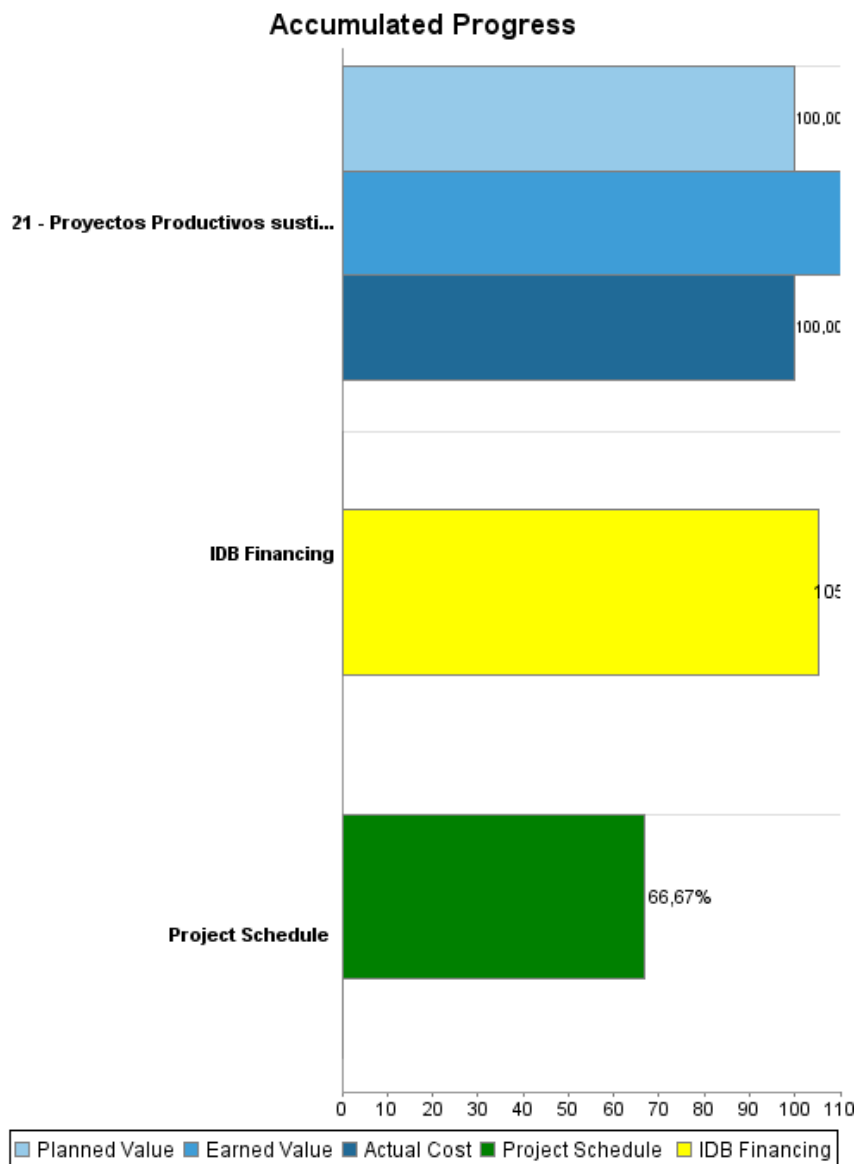
PROGRESS MONITORING REPORT

PN-L1005 - Sustainable Development for Chiriqui Region. Phase I
2012 2º period closed in (7-May-2013)

Inter-American Development Bank - IDB

Office of Strategic Planning and Development Effectiveness

Last Update: 26/03/2013



Outcomes

Outcome: Capacidad de gestión de los actores públicos, privados y comunitarios fortalecida.

Indicator	Unit of Measure	Baseline	Baseline Year		2009	2010	2011	End of project
Municipios con Planes de mejoras financieras implementados.	%	33,00	2005	P A	15,00		20,00	15,00

Outcome: Base económica productiva diversificada.

Indicator	Unit of Measure	Baseline	Baseline Year		2009	2010	2011	End of project
Índice de pobreza en áreas críticas.	%	74,00	2005	P A			50,00	50,00

Outcome: Preservación de la cobertura boscosa de la Provincia de Chiriquí.

Indicator	Unit of Measure	Baseline	Baseline Year		2009	2010	2011	End of project
Cobertura Boscosa.	%	19,00	2000	P A		19,00		19,00

Outputs: Annual Physical and Financial Progress 2012

Description	Unit of Measure	Physical				Financial			
		Planned	Actual	Accumulated units	EOP units	Planned	Actual	Accumulated costs	EOP costs
Fortalecimiento de Gobiernos Locales									
Planes de Acción Municipal Elaborados y Aprobados	Plan				10,00				1.819.243,00
Mancomunidad de Municipios del Oriente Chiricano creada.	Mancomunidad				1,00				108.011,00
COOSEMUPAR fortalecida en su gestión y desarrollo institucional	Organización				1,00				432.233,00
Municipios, Sociedad Civil y Asociaciones Capacitadas	Organización				6,00				93.234,00
Comités Subregionales conformados.	Comité				4,00				28.942,00
Capacidades de Gestión de las Oficinas Regionales de las Instituciones Claves de Gobierno Fortalecidas									
Junta Técnica Provincial fortalecida.	Junta Técnica Provincial				1,00				58.888,00
Oficinas regionales fortalecidas mediante planes de acción.	Oficinas				4,00				31.688,00
Infraestructura y Servicios de Apoyo a la Competitividad ejecutados									
Sistemas de agua potable mejorados	Sistemas				9,00				2.647.745,00
Proyectos de infraestructura básica orientada al sector productivo ejecutados	Proyectos				6,00				4.205.880,00
Aumento del Empleo en Areas Críticas y Modernización de la base productiva del Sector Primario									
Proyectos Productivos sustitutivos del Banano en áreas críticas ejecutados.	Proyectos				3,00				669.602,00
Pescadores artesanales capacitados en nuevas artes de pesca	Pescadores				280,00				1.196.498,00
Fincas integrales familiares como alternativa en oriente chiricano y Barú implementadas	Fincas				5,00				4.472,00
Mejoramiento genetico del ganado vacuno implementado en fincas seleccionadas	Fincas				34,00				575.400,00
Proyectos productivos sustitutivos de productos no tradicionales en sectores claves implementados	Proyectos				3,00				494.844,00
Estudios de factibilidad y diseño de proyectos de modernización del sector primario realizados	Estudios				3,00				110.000,00

PROGRESS MONITORING REPORT

PN-L1005 - Sustainable Development for Chiriqui Region. Phase I
2012 2º period closed in (7-May-2013)

Inter-American Development Bank - IDB

Office of Strategic Planning and Development Effectiveness

Last Update: 26/03/2013

Description	Unit of Measure	Physical				Financial			
		Planned	Actual	Accumulated units	EOP units	Planned	Actual	Accumulated costs	EOP costs
Instrumentos de Gestión para la Mitigación y Prevención del Deterioro Ambiental Implementado									
Plan de Ordenamiento territorial y ambiental de Boquete aprobado	Plan				1,00				353.946,00
Sistema de Monitoreo Ambiental y de Calidad del Agua implementado	Sistema				1,00				201.081,00
Proyectos demostrativos de Mitigación de la contaminación ejecutados	Proyectos				2,00				79.000,00
Áreas protegidas con planes de manejo elaborados	Áreas protegidas				1,00				98.077,00
Proyectos de manejo e impulso del turismo ecológico en áreas protegidas realizados	Proyectos	1,00	1,00		3,00	573.982,00	573.982,00		1.099.384,00
Proyectos de Saneamiento Ambiental realizados	Proyectos				5,00				503.680,00
Administración y Supervisión									
Equipo Técnico de Proyecto	N/A								1.014.000,00
Auditorías y Evaluación	N/A								116.000,00
Seguimiento y Evaluación	N/A								35.954,00
TOTAL						573.982,00	573.982,00		15.977.802,00