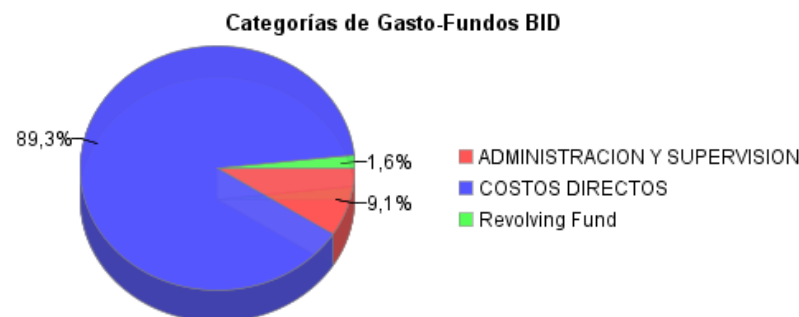
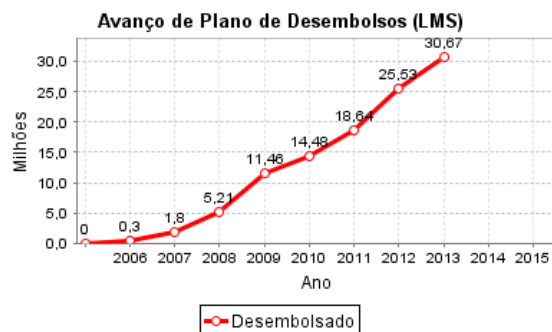
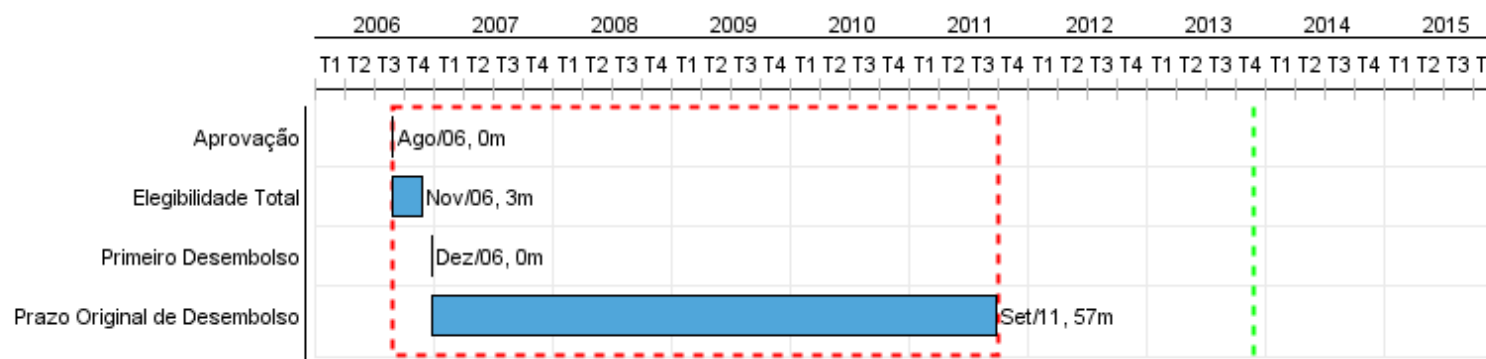


## Relatório Resumido

Dados Gerais	Fundos Disponíveis (US\$)	Custo Total e Fonte
Executor: Ministerio de la Presidencia		
Sector: SOCIAL INVESTMENT-HUMAN RESOURCES & WORKFORCE DEVELOPMENT		
Número da Operação: 2025/OC-PN-1;1768/OC-PN	Atual: 56.000.000,00	Original BID: 83.000.000,00
Estágio: Approved	Desembolsado: 59.004.054,55	Corrente BID: 56.000.000,00
Tipo Operação: INV - Investimento	% Desembolsado: 105,36	Pari-passu: 84,00
Operação Relacionada:	Saldo: -3.004.054,55	Cofinanciamento/País: 5.300.000,00
Subtipo de Operação: PFM - Multi-Phase Lending Project		Original Estimado: 88.300.000,00
		Período de Amortização (meses): 189

Categoria do impacto social	Reformulação	Validação
Categoria do impacto social: B(R)	( X ) Os objetivos do projeto foram reformulados?	Validado pelo Chefe de Divisão: 20-sep-2013 Validado pelo Representante do País: 27-sep-2013



## Progresso Acumulado até 2013



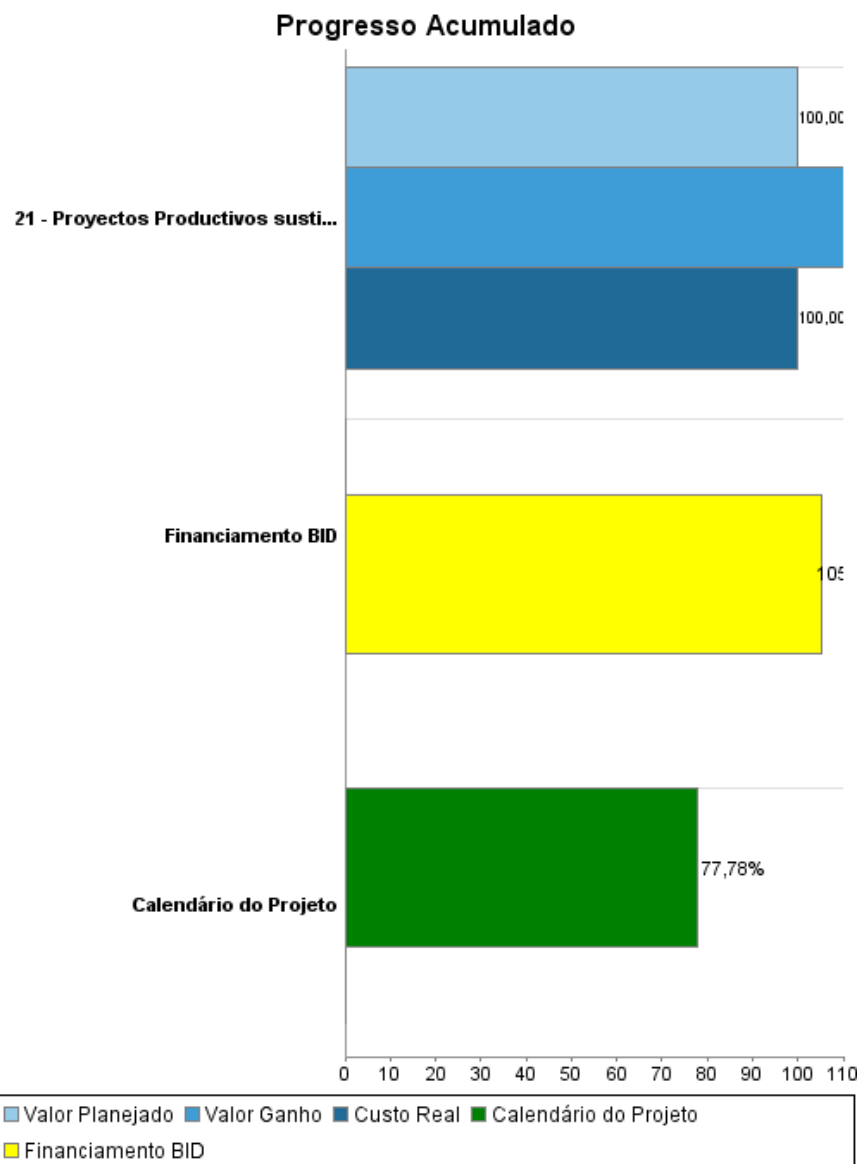
## RELATÓRIO DE MONITOREIO DE PROGRESSO

PN-L1005 - Sustainable Development for Chiriqui Region. Phase I  
2013 1º período com fechamento em (31-Out-2013)

Banco Interamericano de Desenvolvimento - IDB

Escritório de Planejamento Estratégico e Efetividade no Desenvolvimento

Última Atualização do PMR: 18/09/2013



## Resultados

**Resultado:** Capacidad de gestión de los actores públicos, privados y comunitarios fortalecida.

Indicador	Unidade Medida	Linha Base	Ano Linha Base		2009	2010	2011	Final do Projeto
Municipios con Planes de mejoras financieras implementados.	%	33,00	2005	P A	15,00		20,00	15,00

**Resultado:** Base económica productiva diversificada.

Indicador	Unidade Medida	Linha Base	Ano Linha Base		2009	2010	2011	Final do Projeto
Índice de pobreza en áreas críticas.	%	74,00	2005	P A			50,00	50,00
							50,00	

**Resultado:** Preservación de la cobertura boscosa de la Provincia de Chiriquí.

Indicador	Unidade Medida	Linha Base	Ano Linha Base		2009	2010	2011	Final do Projeto
Cobertura Boscosa.	%	19,00	2000	P A		19,00		19,00
						19,00		

## Produtos: Progresso Físico e Financeiro Anual 2013

Descrição	Unidade de medida	Físico				Financeiro			
		Planejado	Atual	Unidades Acumuladas	Unidades FDP	Planejado	Atual	Custos Acumulados	Custos FDP
<b>Fortalecimiento de Gobiernos Locales</b>									
Planes de Acción Municipal Elaborados y Aprobados	Plan				10,00				1.819.243,00
Mancomunidad de Municipios del Oriente Chiricano creada.	Mancomunida d				1,00				108.011,00
COOSEMUPAR fortalecida en su gestión y desarrollo institucional	Organización				1,00				432.233,00
Municipios, Sociedad Civil y Asociaciones Capacitadas	Organización				6,00				93.234,00
Comités Subregionales conformados.	Comité				4,00				28.942,00
<b>Capacidades de Gestión de las Oficinas Regionales de las Instituciones Claves de Gobierno Fortalecidas</b>									
Junta Técnica Provincial fortalecida.	Junta Técnica Provincial				1,00				58.888,00
Oficinas regionales fortalecidas mediante planes de acción.	Oficinas				4,00				31.688,00
<b>Infraestructura y Servicios de Apoyo a la Competitividad ejecutados</b>									
Sistemas de agua potable mejorados	Sistemas				9,00				2.647.745,00
Proyectos de infraestructura básica orientada al sector productivo ejecutados	Proyectos				6,00				4.205.880,00
<b>Aumento del Empleo en Areas Críticas y Modernización de la base productiva del Sector Primario</b>									
Proyectos Productivos sustitutivos del Banano en áreas críticas ejecutados.	Proyectos				3,00				669.602,00
Pescadores artesanales capacitados en nuevas artes de pesca	Pescadores				280,00				1.196.498,00
Fincas integrales familiares como alternativa en oriente chiricano y Barú implementadas	Fincas				5,00				4.472,00
Mejoramiento genetico del ganado vacuno implementado en fincas seleccionadas	Fincas				34,00				575.400,00
Proyectos productivos sustitutivos de productos no tradicionales en sectores claves implementados	Proyectos				3,00				494.844,00
Estudios de factibilidad y diseño de proyectos de modernización del sector primario realizados	Estudios				3,00				110.000,00

## RELATÓRIO DE MONITOREIO DE PROGRESSO

PN-L1005 - Sustainable Development for Chiriqui Region. Phase I  
2013 1º período com fechamento em (31-Out-2013)

Banco Interamericano de Desenvolvimento - IDB

Escritório de Planejamento Estratégico e Efetividade no Desenvolvimento

Última Atualização do PMR: 18/09/2013

Descrição	Unidade de medida	Físico				Financeiro			
		Planejado	Atual	Unidades Acumuladas	Unidades FDP	Planejado	Atual	Custos Acumulados	Custos FDP
<b>Instrumentos de Gestión para la Mitigación y Prevención del Deterioro Ambiental Implementado</b>									
Plan de Ordenamiento territorial y ambiental de Boquete aprobado	Plan				1,00				353.946,00
Sistema de Monitoreo Ambiental y de Calidad del Agua implementado	Sistema				1,00				201.081,00
Proyectos demostrativos de Mitigación de la contaminación ejecutados	Proyectos				2,00				79.000,00
Areas protegidas con planes de manejo elaborados	Areas protegidas				1,00				98.077,00
Proyectos de comanejo e impulso del turismo ecológico en áreas protegidas realizados	Proyectos				3,00				1.099.384,00
Proyectos de Saneamiento Ambiental realizados	Proyectos				5,00				503.680,00
<b>Administración y Supervisión</b>									
Equipo Técnico de Proyecto	N/A								1.014.000,00
Auditorias y Evaluación	N/A								116.000,00
Seguimiento y Evaluación	N/A								35.954,00
<b>TOTAL</b>									<b>15.977.802,00</b>