

## Informe Resumido

### Datos Básicos del Proyecto

Agencia Ejecutora (AE): Ministerio de la Presidencia  
Sector: SOCIAL INVESTMENT-HUMAN RESOURCES & WORKFORCE DEVELOPMENT  
Número(s) de Préstamo: 2025/OC-PN-1;1768/OC-PN  
Etapa: Approved  
Tipo de Operación: INV - Inversión  
Operación(es) Relacionada(s):  
Subtipo de Operación: PFM - Proyecto de Fases Múltiples

### Fondos Disponibles (US\$)

Monto Aprobado Actual: 56.000.000,00  
Monto Desembolsado a la fecha: 59.004.054,55  
% Desembolsado: 105,36  
Saldo: -3.004.054,55

### Costo total y Fuente

BID Original: 83.000.000,00  
Actual BID: 56.000.000,00  
Pari-passu: 84,00  
Co-financiamiento/País: 5.300.000,00  
Estimado Original: 88.300.000,00  
Período de Amortización (meses): 189

### Categoría de Impacto Ambiental y Social del Proyecto

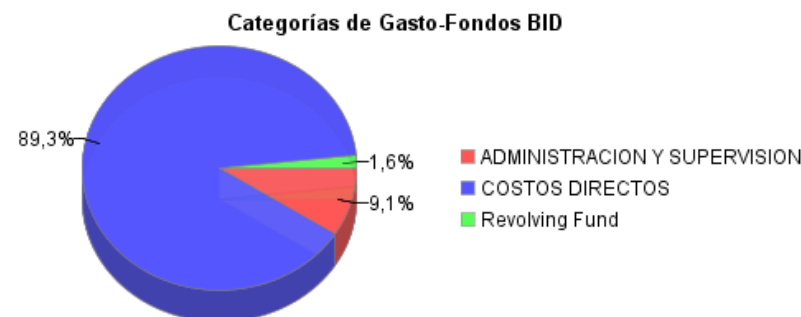
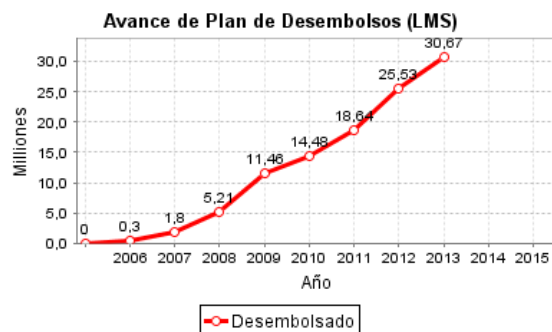
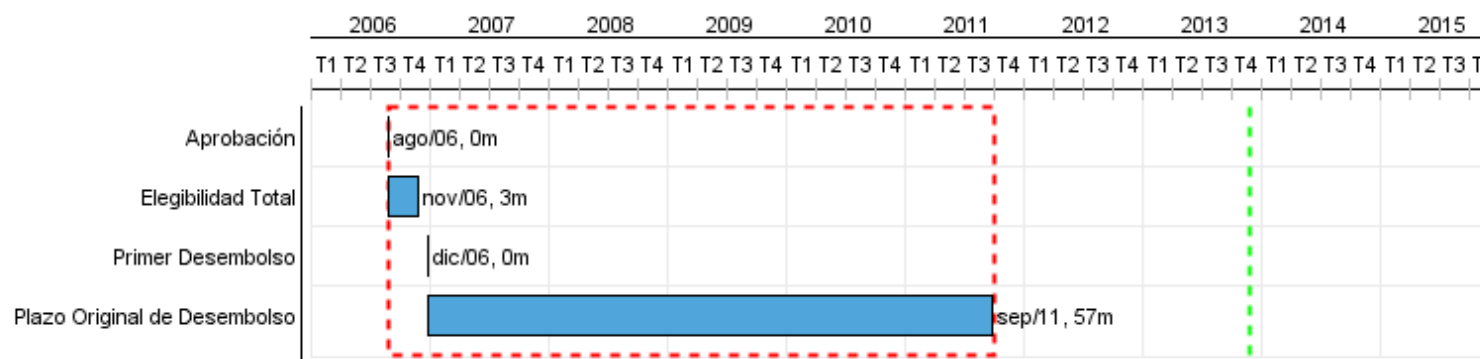
Categoría de Impacto Ambiental y Social del Proyecto: B(R)

### Reformulación

( X ) ¿El objetivo (s) del proyecto fue reformulado?

### Validación

Validado por el Jefe de División: 20-sep-2013  
Validado por Representante de País: 27-sep-2013



## Progreso Acumulado al 2013

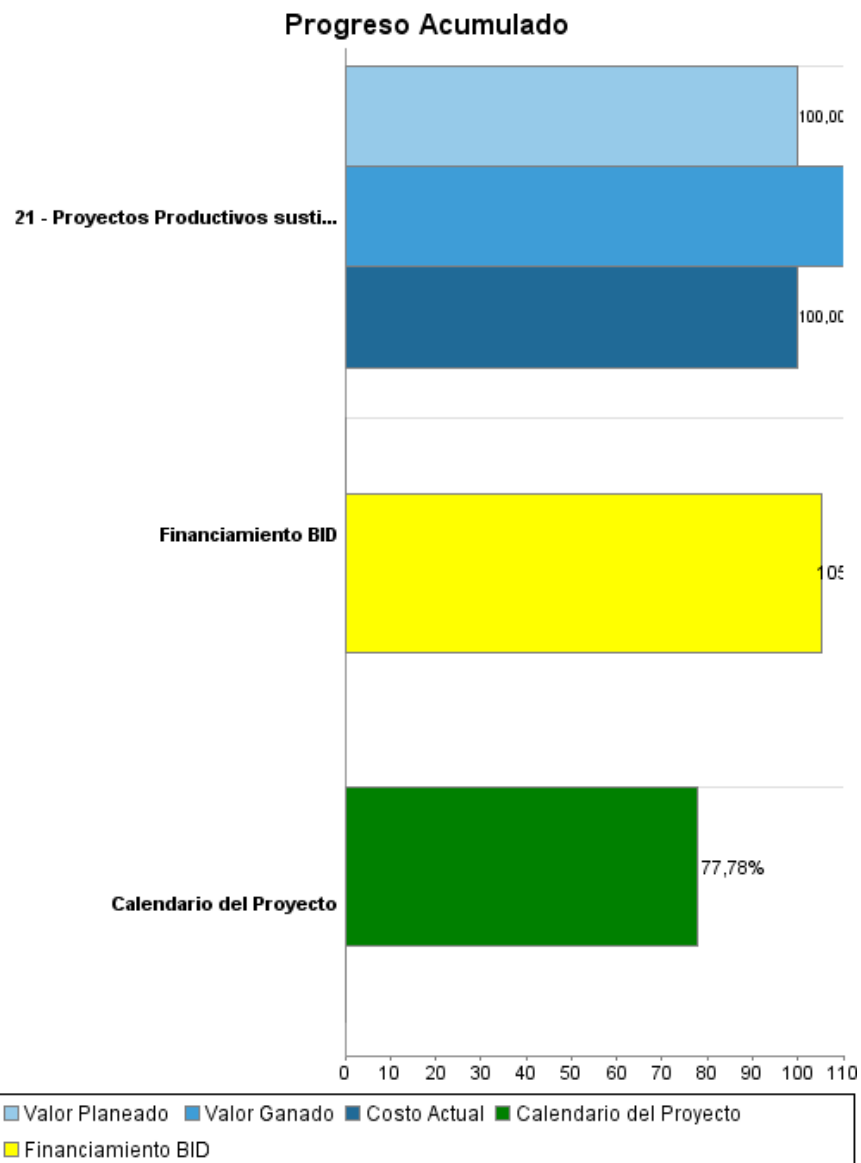


## INFORME DE SEGUIMIENTO DE PROGRESO

PN-L1005 - Desarrollo Sostenible para la Provincia de Chiriquí. Fase I  
2013 1º período con cierre al (31-oct-2013)

Banco Interamericano de Desarrollo - BID

Oficina de Planificación Estratégica y Efectividad en el Desarrollo  
Última Actualización del PMR: 18/09/2013



## Resultados

**Resultado:** Capacidad de gestión de los actores públicos, privados y comunitarios fortalecida.

Indicador	Unidad de Medida	Línea de base	Año Línea de base		2009	2010	2011	Fin de Proyecto
Municipios con Planes de mejoras financieras implementados.	%	33,00	2005	P A	15,00		20,00	15,00

**Resultado:** Base económica productiva diversificada.

Indicador	Unidad de Medida	Línea de base	Año Línea de base		2009	2010	2011	Fin de Proyecto
Índice de pobreza en áreas críticas.	%	74,00	2005	P A			50,00	50,00
							50,00	

**Resultado:** Preservación de la cobertura boscosa de la Provincia de Chiriquí.

Indicador	Unidad de Medida	Línea de base	Año Línea de base		2009	2010	2011	Fin de Proyecto
Cobertura Boscosa.	%	19,00	2000	P A		19,00		19,00
						19,00		

**Productos: Progreso Físico y Financiero Anual 2013**

Descripción	Unidad de medida	Físico				Financiero			
		Planeado	Actual	Unidades Acumuladas	Unidades FDP	Planeado	Actual	Costos Acumulados	Costos FDP
<b>Fortalecimiento de Gobiernos Locales</b>									
Planes de Acción Municipal Elaborados y Aprobados	Plan				10,00				1.819.243,00
Mancomunidad de Municipios del Oriente Chiricano creada.	Mancomunidad				1,00				108.011,00
COOSEMUPAR fortalecida en su gestión y desarrollo institucional	Organización				1,00				432.233,00
Municipios, Sociedad Civil y Asociaciones Capacitadas	Organización				6,00				93.234,00
Comités Subregionales conformados.	Comité				4,00				28.942,00
<b>Capacidades de Gestión de las Oficinas Regionales de las Instituciones Claves de Gobierno Fortalecidas</b>									
Junta Técnica Provincial fortalecida.	Junta Técnica Provincial				1,00				58.888,00
Oficinas regionales fortalecidas mediante planes de acción.	Oficinas				4,00				31.688,00
<b>Infraestructura y Servicios de Apoyo a la Competitividad ejecutados</b>									
Sistemas de agua potable mejorados	Sistemas				9,00				2.647.745,00
Proyectos de infraestructura básica orientada al sector productivo ejecutados	Proyectos				6,00				4.205.880,00
<b>Aumento del Empleo en Áreas Críticas y Modernización de la base productiva del Sector Primario</b>									
Proyectos Productivos sustitutivos del Banano en áreas críticas ejecutados.	Proyectos				3,00				669.602,00
Pescadores artesanales capacitados en nuevas artes de pesca	Pescadores				280,00				1.196.498,00
Fincas integrales familiares como alternativa en oriente chiricano y Barú implementadas	Fincas				5,00				4.472,00
Mejoramiento genético del ganado vacuno implementado en fincas seleccionadas	Fincas				34,00				575.400,00
Proyectos productivos sustitutivos de productos no tradicionales en sectores claves implementados	Proyectos				3,00				494.844,00
Estudios de factibilidad y diseño de proyectos de modernización del sector primario realizados	Estudios				3,00				110.000,00

# INFORME DE SEGUIMIENTO DE PROGRESO

PN-L1005 - Desarrollo Sostenible para la Provincia de Chiriquí. Fase I  
2013 1º período con cierre al (31-oct-2013)

Banco Interamericano de Desarrollo - BID

Oficina de Planificación Estratégica y Efectividad en el Desarrollo  
Última Actualización del PMR: 18/09/2013

Descripción	Unidad de medida	Físico				Financiero			
		Planeado	Actual	Unidades Acumuladas	Unidades FDP	Planeado	Actual	Costos Acumulados	Costos FDP
<b>Instrumentos de Gestión para la Mitigación y Prevención del Deterioro Ambiental Implementado</b>									
Plan de Ordenamiento territorial y ambiental de Boquete aprobado	Plan				1,00				353.946,00
Sistema de Monitoreo Ambiental y de Calidad del Agua implementado	Sistema				1,00				201.081,00
Proyectos demostrativos de Mitigación de la contaminación ejecutados	Proyectos				2,00				79.000,00
Áreas protegidas con planes de manejo elaborados	Áreas protegidas				1,00				98.077,00
Proyectos de manejo e impulso del turismo ecológico en áreas protegidas realizados	Proyectos				3,00				1.099.384,00
Proyectos de Saneamiento Ambiental realizados	Proyectos				5,00				503.680,00
<b>Administración y Supervisión</b>									
Equipo Técnico de Proyecto	N/A								1.014.000,00
Auditorías y Evaluación	N/A								116.000,00
Seguimiento y Evaluación	N/A								35.954,00
<b>TOTAL</b>									<b>15.977.802,00</b>