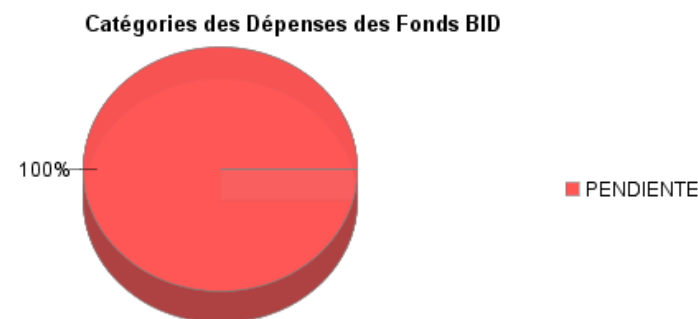
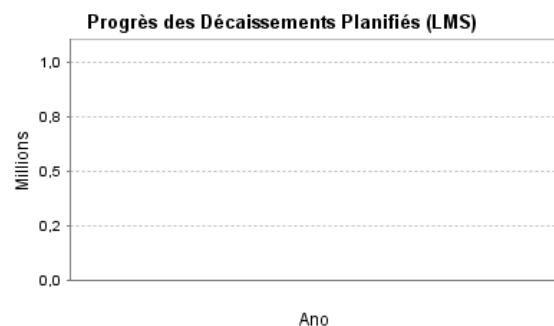
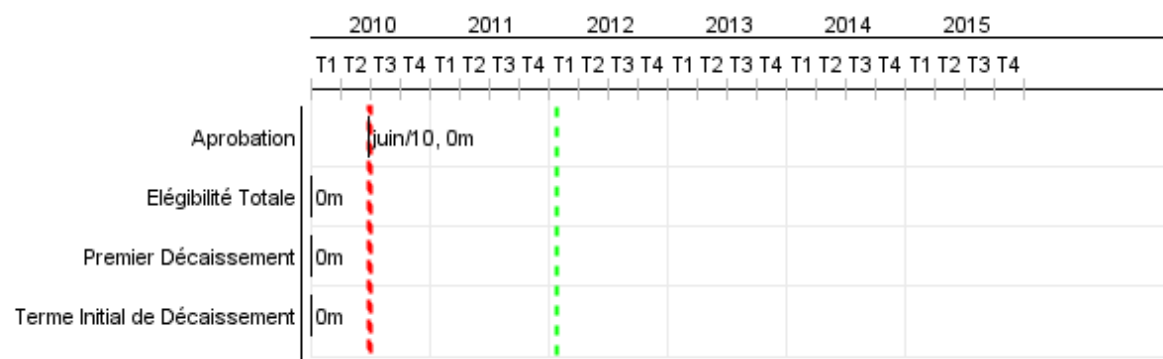


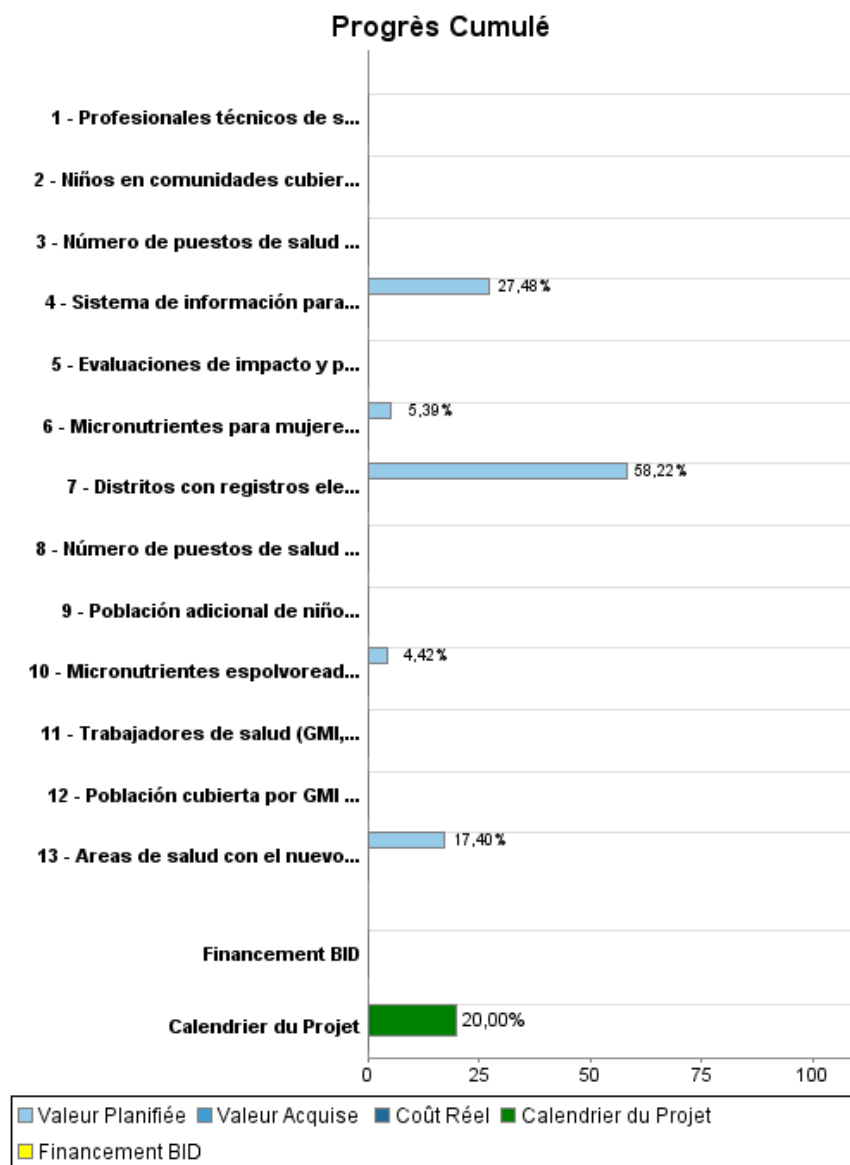
Rapport Résumé

Données Générales		Fonds Disponibles (US\$)		Coût Total et Source de Financement	
Agence d' Exécution (EA):	MINISTERIO DE SALUD PUBLICA Y ASISTENCIASOCIAL				
Secteur:	HEALTH-HEALTH SERVICES				
Numéro(s) de Prêt(s):	2328/BL-GU	Montant Courant Approuvé:	35.000.000,00	Initial BID:	35.000.000,00
Étape:	Approved	Montant Décaissé à ce Jour:		Courant BID:	35.000.000,00
Type d' Opération:	INV - Investissement	% Décaissé:		Pari Passu:	100,00
Opération(s) Connexe(s):	GU-P1043, GU-T1132, RG-P1374, GU-P1071, RG-P1400	Solde:	35.000.000,00	Cofinancement/Pays:	
Sous-Type de l'Opération:	PFM - Multi-Phase Lending Project			Estimation Initiale:	35.000.000,00
				Période d'Amortissement (mois):	

Catégorie d'Impact Environnemental et Social du Projet	Reformulation	Validation
Catégorie d'Impact Environnemental et Social du Projet: B	() Les objectifs du projet ont-ils été reformulés?	Validé par le Chef de Division: Sep 20, 2011
		Validé par le Représentant: Sep 28, 2011



Progrès Cumulé à 2011



Résultats

Résultat: Acceso y calidad de los servicios de salud del primer nivel de atención, incrementados

Indicateur	Unité de Mesure	Ligne de Base	Année Ligne de Base		Fin du Projet
Embarazadas con al menos dos controles por médico o enfermera profesional del GMI y uno en el último trimestre	%		2011	P A	30,00
Recién nacidos con un control médico en los primeros 28 días de nacido por equipo GMI	%		2010	P A	40,00

Résultat: Servicios de nutrición preventiva, mejorados

Indicateur	Unité de Mesure	Ligne de Base	Année Ligne de Base		Fin du Projet
Niños de 12 a 24 meses suplementados con dos dosis de Vitamina A a partir de los 12 meses de edad por equipos móviles de ONGs o GMI	%		2011	P A	70,00

Résultat: Gestión del desarrollo del recurso humano en salud y nutrición, mejorada

Indicateur	Unité de Mesure	Ligne de Base	Année Ligne de Base		Fin du Projet
Facilitadores institucionales de equipos móviles capacitados que pesan de acuerdo a la norma	%		2011	P A	50,00

Résultat: Sistemas de información y de la capacidad de monitoreo y supervisión del MSPAS, fortalecidos

Indicateur	Unité de Mesure	Ligne de Base	Année Ligne de Base		Fin du Projet
Puestos de salud que recibieron 2 visitas de supervisión en los últimos 6 meses	%		2011	P A	70,00

Produites: Progrès Physique et Financier Annuel 2011

Description	Unité de Mesure	Physique				Financier			
		Planifié	Réel	Unités Cumulées	Unités FDP	Planifié	Réel	Coûts Cumulées	Coûts FDP
Componente 1. Acceso y calidad de los servicios de salud del primer nivel de atención									
Población cubierta por GMI (en miles)	poblacion				343.000,00	526.735,00			
Número de puestos de salud rehabilitados	puestos de salud				47,00	48.000,00			
Número de puestos de salud construidos	puestos de salud				12,00	12.800,00			
Componente 2. Servicios de nutrición preventiva mejorados									
Población adicional de niños de 0 a 24 meses en comunidades cubiertas por AIMN-C fortalecido bajo estrategia de extensión vía ONGs	ninios				47.000,00	590.207,00			
Niños en comunidades cubiertas por AIMN-C fortalecido bajo estrategia GMI	ninios				20.000,00	60.250,00			
Micronutrientes para mujeres embarazadas y lactantes, entregadas	tabletas				4.886.137,00	50.000,00			928.366,00
Micronutrientes espolvoreados para niños menores de 6 años GMI/PEC, entregados	sobres				23.065.608,00	51.000,00			1.153.280,00
Componente 3. Gestión del desarrollo del recurso humano en salud y nutrición									
Trabajadores de salud (GMI, PEC, personal comunitario y Puesto de Salud), capacitados	personal comunitario				14.300,00				3.379.617,00
Profesionales técnicos de salud (enfermeras, auxiliares de enfermería y educadores), formados	personal tecnico				725,00				2.127.150,00
Sistema de información para gestión de recursos humanos, instalado	sistema				1,00	167.600,00			609.950,00
Componente 4. Sistemas de información y de la capacidad de monitoreo y supervisión del MSPAS fortalecidos									
Distritos con registros electrónicos en puestos de salud y GMI, adoptados	distritos				147,00	432.824,00			743.370,00
Areas de salud con el nuevo sistema de monitoreo y supervisión del primer nivel, implementado	areas de salud				23,00	300.000,00			1.724.303,00
Evaluaciones de impacto y proceso, realizadas	evaluación				3,00				1.050.000,00
Componente 5. Administración, Auditoría e Imprevistos									
TOTAL						2.239.416,00			11.716.036,00