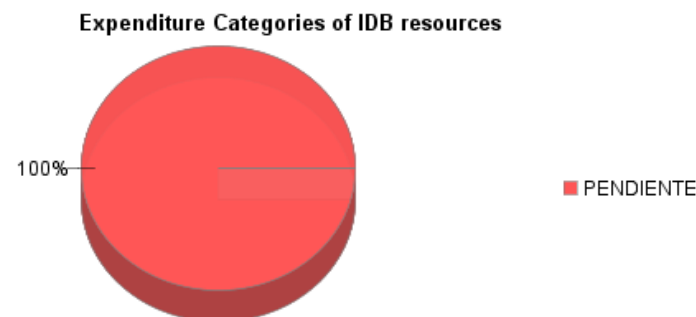
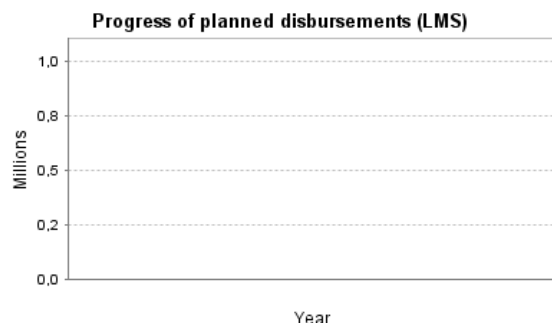
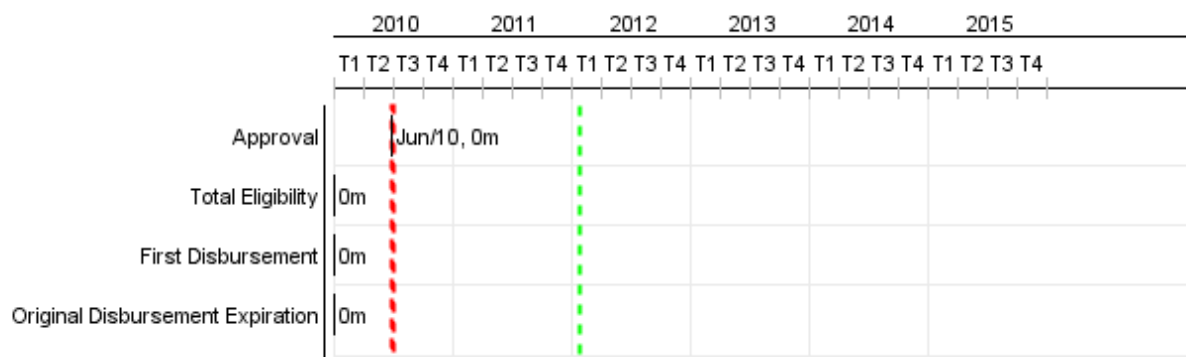


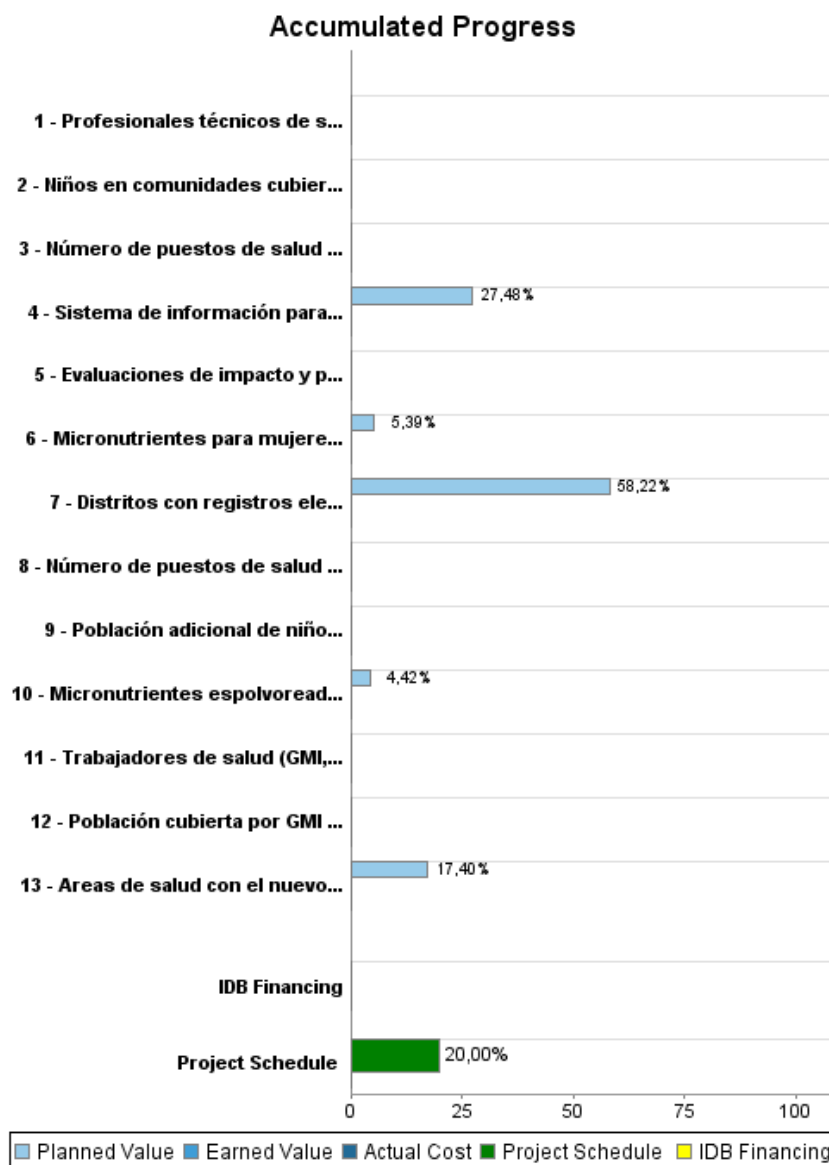
## Summary Report

Basic Data		Available Funds (US\$)		Total Cost and Source	
Executing Agency (EA):	MINISTERIO DE SALUD PUBLICA Y ASISTENCIASOCIAL				
Sector:	HEALTH-HEALTH SERVICES				
Loan Number(s):	2328/BL-GU	Current Approved Amount:	35.000.000,00	Original IDB:	35.000.000,00
Stage:	Approved	Disbursed Amount to Date:		Current IDB:	35.000.000,00
Operation Type:	INV - Investment	% Disbursed:		Pari-passu:	100,00
Related Operation(s):	GU-P1043, GU-T1132, RG-P1374, GU-P1071, RG-P1400	Balance:	35.000.000,00	Co-Financing/Country:	
Operation Subtype:	PFM - Multi-Phase Lending Project			Original Estimate:	35.000.000,00
				Amortization Period (months):	

Project Environmental and Social Impact Category	Reformulation	Validation
Project Environmental and Social Impact Category: B	( ) Was the objective(s) of this project reformulated?	Validated by Division Chief: Sep 20, 2011 Validated by Country Representative: Sep 28, 2011



## Accumulated Progress as of 2011



## Outcomes

**Outcome:** Acceso y calidad de los servicios de salud del primer nivel de atención, incrementados

Indicator	Unit of Measure	Baseline	Baseline Year		End of project
Embarazadas con al menos dos controles por médico o enfermera profesional del GMI y uno en el último trimestre	%		2011	P A	30,00
Recién nacidos con un control médico en los primeros 28 días de nacido por equipo GMI	%		2010	P A	40,00

**Outcome:** Servicios de nutrición preventiva, mejorados

Indicator	Unit of Measure	Baseline	Baseline Year		End of project
Niños de 12 a 24 meses suplementados con dos dosis de Vitamina A a partir de los 12 meses de edad por equipos móviles de ONGs o GMI	%		2011	P A	70,00

**Outcome:** Gestión del desarrollo del recurso humano en salud y nutrición, mejorada

Indicator	Unit of Measure	Baseline	Baseline Year		End of project
Facilitadores institucionales de equipos móviles capacitados que pesan de acuerdo a la norma	%		2011	P A	50,00

**Outcome:** Sistemas de información y de la capacidad de monitoreo y supervisión del MSPAS, fortalecidos

Indicator	Unit of Measure	Baseline	Baseline Year		End of project
Puestos de salud que recibieron 2 visitas de supervisión en los últimos 6 meses	%		2011	P A	70,00

## Outputs: Annual Physical and Financial Progress 2011

Description	Unit of Measure	Physical				Financial			
		Planned	Actual	Accumulated units	EOP units	Planned	Actual	Accumulated costs	EOP costs
<b>Componente 1. Acceso y calidad de los servicios de salud del primer nivel de atención</b>									
Población cubierta por GMI (en miles)	poblacion				343.000,00	526.735,00			
Número de puestos de salud rehabilitados	puestos de salud				47,00	48.000,00			
Número de puestos de salud construidos	puestos de salud				12,00	12.800,00			
<b>Componente 2. Servicios de nutrición preventiva mejorados</b>									
Población adicional de niños de 0 a 24 meses en comunidades cubiertas por AIMN-C fortalecido bajo estrategia de extensión vía ONGs	ninios				47.000,00	590.207,00			
Niños en comunidades cubiertas por AIMN-C fortalecido bajo estrategia GMI	ninios				20.000,00	60.250,00			
Micronutrientes para mujeres embarazadas y lactantes, entregadas	tabletas				4.886.137,00	50.000,00			928.366,00
Micronutrientes espolvoreados para niños menores de 6 años GMI/PEC, entregados	sobres				23.065.608,00	51.000,00			1.153.280,00
<b>Componente 3. Gestión del desarrollo del recurso humano en salud y nutrición</b>									
Trabajadores de salud (GMI, PEC, personal comunitario y Puesto de Salud), capacitados	personal comunitario				14.300,00				3.379.617,00
Profesionales técnicos de salud (enfermeras, auxiliares de enfermería y educadores), formados	personal tecnico				725,00				2.127.150,00
Sistema de información para gestión de recursos humanos, instalado	sistema				1,00	167.600,00			609.950,00
<b>Componente 4. Sistemas de información y de la capacidad de monitoreo y supervisión del MSPAS fortalecidos</b>									
Distritos con registros electrónicos en puestos de salud y GMI, adoptados	distritos				147,00	432.824,00			743.370,00
Áreas de salud con el nuevo sistema de monitoreo y supervisión del primer nivel, implementado	areas de salud				23,00	300.000,00			1.724.303,00
Evaluaciones de impacto y proceso, realizadas	evaluación				3,00				1.050.000,00
<b>Componente 5. Administración, Auditoría e Imprevistos</b>									
<b>TOTAL</b>						<b>2.239.416,00</b>			<b>11.716.036,00</b>