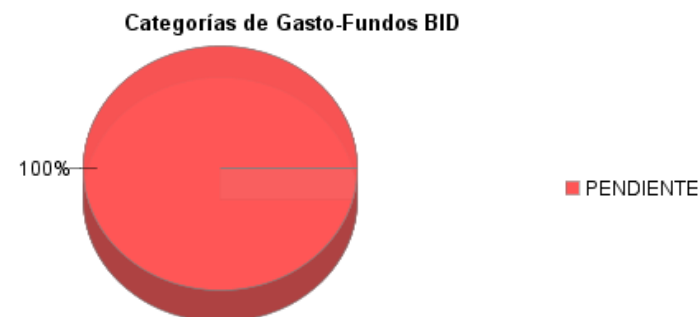
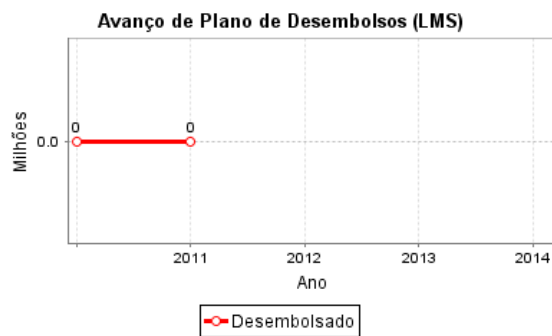
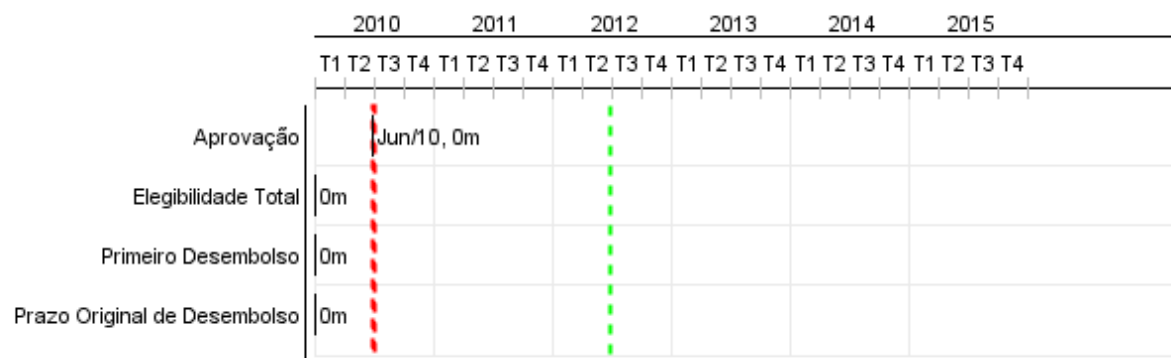


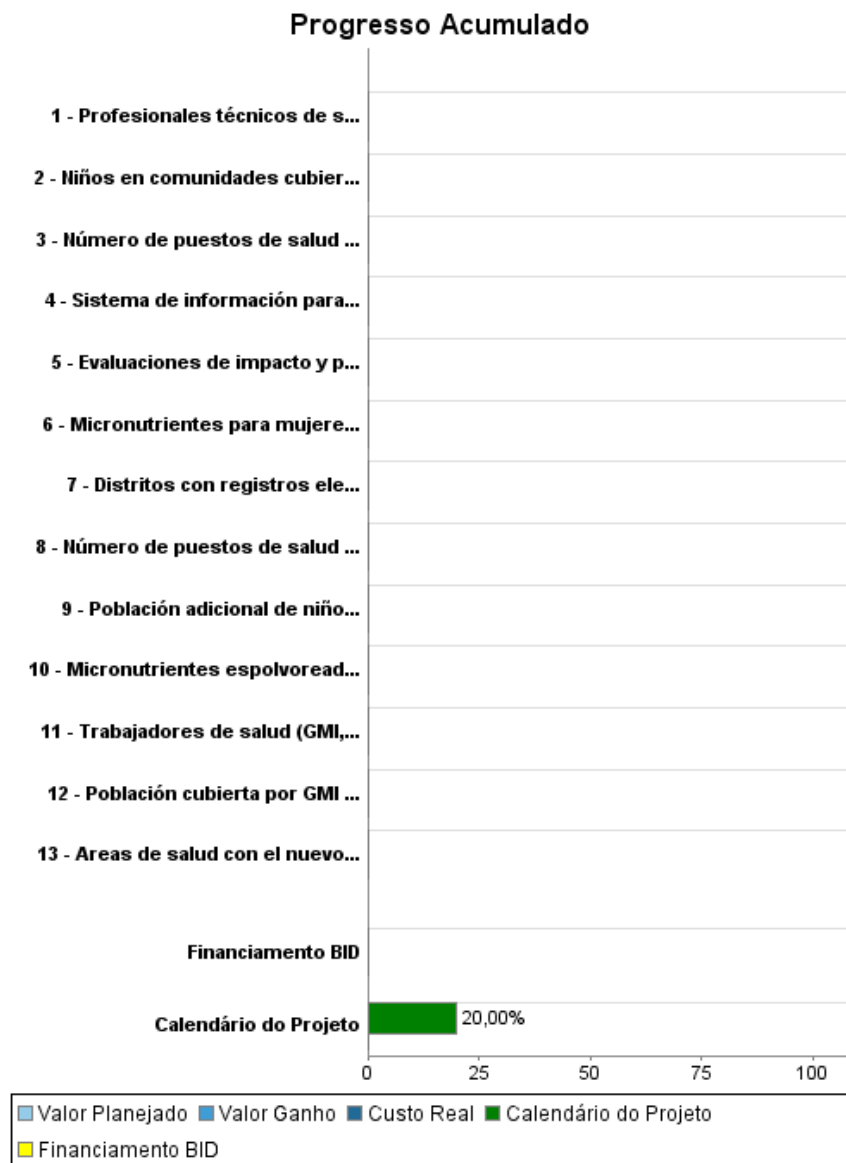
Relatório Resumido

Dados Gerais		Fundos Disponíveis (US\$)		Custo Total e Fonte	
Executor:	MINISTERIO DE SALUD PUBLICA Y ASISTENCIASOCIAL				
Sector:	HEALTH-HEALTH SERVICES				
Número da Operação:	2328/BL-GU	Atual:	35.000.000,00	Original BID:	35.000.000,00
Estágio:	Approved	Desembolsado:		Corrente BID:	35.000.000,00
Tipo Operação:	INV - Investimento	% Desembolsado:		Pari-passu:	100,00
Operação Relacionada:	GU-P1043, GU-T1132, RG-P1374, GU-P1071, RG-P1400	Saldo:	35.000.000,00	Cofinanciamento/País:	
Subtipo de Operação:	PFM - Multi-Phase Lending Project			Original Estimado:	35.000.000,00
				Período de Amortização (meses):	

Categoria do impacto social	Reformulação	Validação
Categoria do impacto social:	B () Os objetivos do projeto foram reformulados?	Validado pelo Chefe de Divisão: 13-abr-2012 Validado pelo Representante do País: 27-abr-2012



Progresso Acumulado até 2011



Resultados

Resultado: Acceso y calidad de los servicios de salud del primer nivel de atención, incrementados

Indicador	Unidade Medida	Linha Base	Ano Linha Base		Final do Projeto
Embarazadas con al menos dos controles por médico o enfermera profesional del GMI y uno en el último trimestre	%		2011	P A	30,00
Recién nacidos con un control médico en los primeros 28 días de nacido por equipo GMI	%		2010	P A	40,00

Resultado: Servicios de nutrición preventiva, mejorados

Indicador	Unidade Medida	Linha Base	Ano Linha Base		Final do Projeto
Niños de 12 a 24 meses suplementados con dos dosis de Vitamina A a partir de los 12 meses de edad por equipos móviles de ONGs o GMI	%		2011	P A	70,00

Resultado: Gestión del desarrollo del recurso humano en salud y nutrición, mejorada

Indicador	Unidade Medida	Linha Base	Ano Linha Base		Final do Projeto
Facilitadores institucionales de equipos móviles capacitados que pesan de acuerdo a la norma	%		2011	P A	50,00

Resultado: Sistemas de información y de la capacidad de monitoreo y supervisión del MSPAS, fortalecidos

Indicador	Unidade Medida	Linha Base	Ano Linha Base		Final do Projeto
Puestos de salud que recibieron 2 visitas de supervisión en los últimos 6 meses	%		2011	P A	70,00

Produtos: Progresso Físico e Financeiro Anual 2011

Descrição	Unidade de medida	Físico				Financeiro			
		Planejado	Atual	Unidades Acumuladas	Unidades FDP	Planejado	Atual	Custos Acumulados	Custos FDP
Componente 1. Acceso y calidad de los servicios de salud del primer nivel de atención									
Población cubierta por GMI (en miles)	Individuals				343.000,00				9.954.815,00
Número de puestos de salud rehabilitados	puestos de salud				47,00				2.868.812,00
Número de puestos de salud construídos	puestos de salud				12,00				733.792,00
Componente 2. Servicios de nutrición preventiva mejorados									
Población adicional de niños de 0 a 24 meses en comunidades cubiertas por AIMN-C fortalecido bajo estrategia de extensión vía ONGs	niños				47.000,00				4.630.312,00
Niños en comunidades cubiertas por AIMN-C fortalecido bajo estrategia GMI	niños				20.000,00				1.840.589,00
Micronutrientes para mujeres embarazadas y lactantes, entregadas	tabletas				4.886.137,00				928.366,00
Micronutrientes espolvoreados para niños menores de 6 años GMI/PEC, entregados	sobres				23.065.608,00				1.204.281,00
Componente 3. Gestión del desarrollo del recurso humano en salud y nutrición									
Trabajadores de salud (GMI, PEC, personal comunitario y Puesto de Salud), capacitados	personal comunitario				14.300,00				3.379.617,00
Profesionales técnicos de salud (enfermeras, auxiliares de enfermería y educadores), formados	personal tecnico				725,00				2.307.150,00
Sistema de información para gestión de recursos humanos, instalado	sistema				1,00				609.950,00
Componente 4. Sistemas de información y de la capacidad de monitoreo y supervisión del MSPAS fortalecidos									
Distritos con registros electrónicos en puestos de salud y GMI, adoptados	distritos				147,00				743.370,00
Áreas de salud con el nuevo sistema de monitoreo y supervisión del primer nivel, implementado	areas de salud				23,00				1.724.303,00
Evaluaciones de impacto y proceso, realizadas	evaluación				3,00				1.050.000,00
Componente 5. Administración, Auditoría e Imprevistos									
TOTAL									31.975.357,00