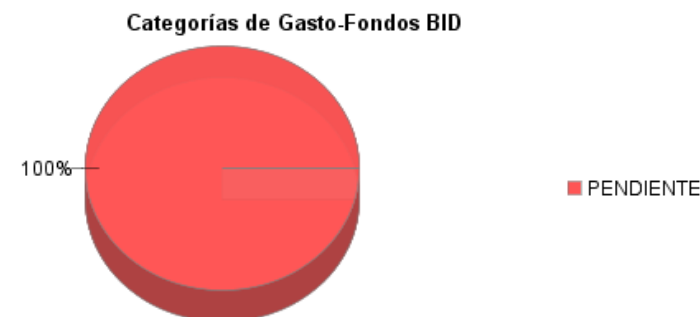
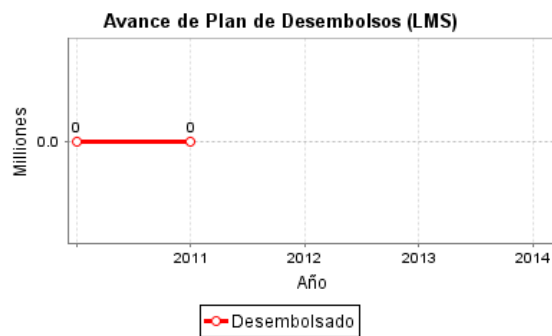
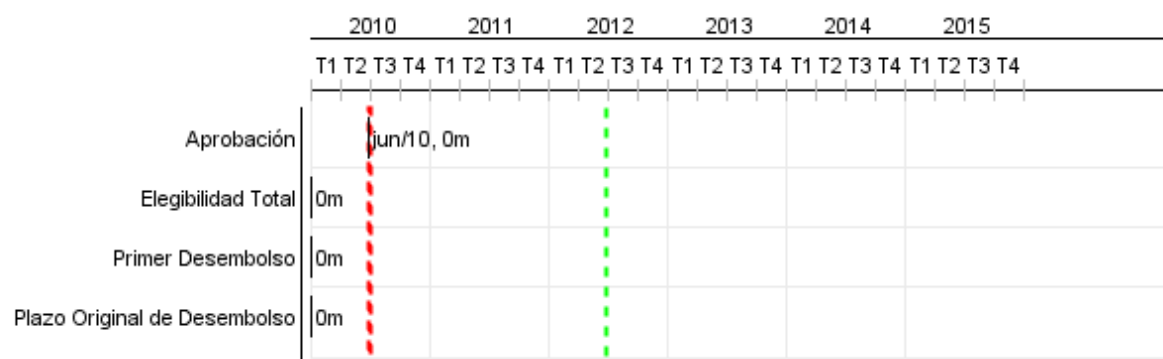


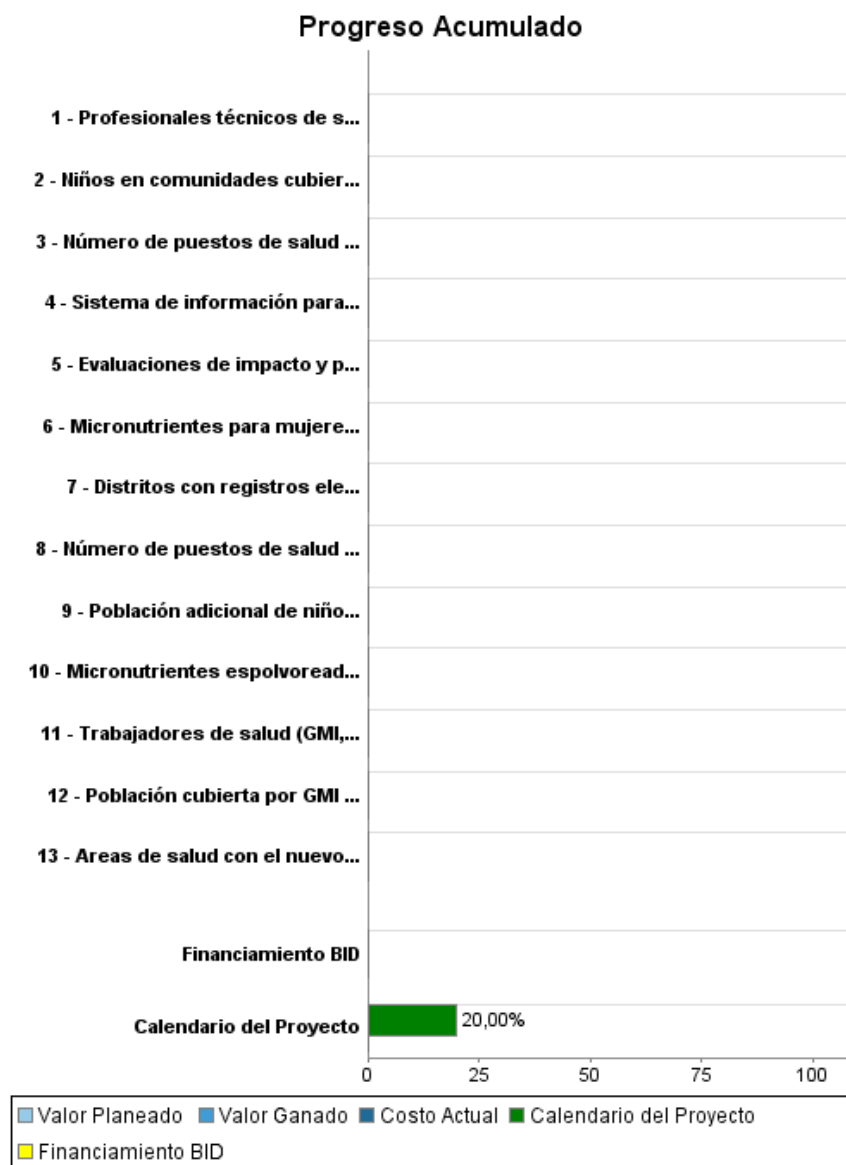
Informe Resumido

Datos Básicos del Proyecto		Fondos Disponibles (US\$)	Costo total y Fuente
Agencia Ejecutora (AE):	MINISTERIO DE SALUD PUBLICA Y ASISTENCIASOCIAL		
Sector:	HEALTH-HEALTH SERVICES		
Número(s) de Préstamo:	2328/BL-GU	Monto Aprobado Actual: 35.000.000,00	BID Original: 35.000.000,00
Etapas:	Approved	Monto Desembolsado a la fecha:	Actual BID: 35.000.000,00
Tipo de Operación:	INV - Inversión	% Desembolsado:	Pari-passu: 100,00
Operación(es) Relacionada(s):	GU-P1043, GU-T1132, RG-P1374, GU-P1071, RG-P1400	Saldo: 35.000.000,00	Co-financiamiento/País:
Subtipo de Operación:	PFM - Proyecto de Fases Múltiples		Estimado Original: 35.000.000,00
			Período de Amortización (meses):

Categoría de Impacto Ambiental y Social del Proyecto	Reformulación	Validación
Categoría de Impacto Ambiental y Social del Proyecto: B	() ¿El objetivo (s) del proyecto fue reformulado?	Validado por el Jefe de División: 13-abr-2012 Validado por Representante de País: 27-abr-2012



Progreso Acumulado al 2011



Resultados

Resultado: Acceso y calidad de los servicios de salud del primer nivel de atención, incrementados

Indicador	Unidad de Medida	Línea de base	Año Línea de base		Fin de Proyecto
Embarazadas con al menos dos controles por médico o enfermera profesional del GMI y uno en el último trimestre	%		2011	P A	30,00
Recién nacidos con un control médico en los primeros 28 días de nacido por equipo GMI	%		2010	P A	40,00

Resultado: Servicios de nutrición preventiva, mejorados

Indicador	Unidad de Medida	Línea de base	Año Línea de base		Fin de Proyecto
Niños de 12 a 24 meses suplementados con dos dosis de Vitamina A a partir de los 12 meses de edad por equipos móviles de ONGs o GMI	%		2011	P A	70,00

Resultado: Gestión del desarrollo del recurso humano en salud y nutrición, mejorada

Indicador	Unidad de Medida	Línea de base	Año Línea de base		Fin de Proyecto
Facilitadores institucionales de equipos móviles capacitados que pesan de acuerdo a la norma	%		2011	P A	50,00

Resultado: Sistemas de información y de la capacidad de monitoreo y supervisión del MSPAS, fortalecidos

Indicador	Unidad de Medida	Línea de base	Año Línea de base		Fin de Proyecto
Puestos de salud que recibieron 2 visitas de supervisión en los últimos 6 meses	%		2011	P A	70,00

Productos: Progreso Físico y Financiero Anual 2011

Descripción	Unidad de medida	Físico				Financiero			
		Planeado	Actual	Unidades Acumuladas	Unidades FDP	Planeado	Actual	Costos Acumulados	Costos FDP
Componente 1. Acceso y calidad de los servicios de salud del primer nivel de atención									
Población cubierta por GMI (en miles)	Individuals				343.000,00				9.954.815,00
Número de puestos de salud rehabilitados	puestos de salud				47,00				2.868.812,00
Número de puestos de salud construidos	puestos de salud				12,00				733.792,00
Componente 2. Servicios de nutrición preventiva mejorados									
Población adicional de niños de 0 a 24 meses en comunidades cubiertas por AIMN-C fortalecido bajo estrategia de extensión vía ONGs	niños				47.000,00				4.630.312,00
Niños en comunidades cubiertas por AIMN-C fortalecido bajo estrategia GMI	niños				20.000,00				1.840.589,00
Micronutrientes para mujeres embarazadas y lactantes, entregadas	tabletas				4.886.137,00				928.366,00
Micronutrientes espolvoreados para niños menores de 6 años GMI/PEC, entregados	sobres				23.065.608,00				1.204.281,00
Componente 3. Gestión del desarrollo del recurso humano en salud y nutrición									
Trabajadores de salud (GMI, PEC, personal comunitario y Puesto de Salud), capacitados	personal comunitario				14.300,00				3.379.617,00
Profesionales técnicos de salud (enfermeras, auxiliares de enfermería y educadores), formados	personal tecnico				725,00				2.307.150,00
Sistema de información para gestión de recursos humanos, instalado	sistema				1,00				609.950,00
Componente 4. Sistemas de información y de la capacidad de monitoreo y supervisión del MSPAS fortalecidos									
Distritos con registros electrónicos en puestos de salud y GMI, adoptados	distritos				147,00				743.370,00
Áreas de salud con el nuevo sistema de monitoreo y supervisión del primer nivel, implementado	áreas de salud				23,00				1.724.303,00
Evaluaciones de impacto y proceso, realizadas	evaluación				3,00				1.050.000,00
Componente 5. Administración, Auditoría e Imprevistos									
TOTAL									31.975.357,00