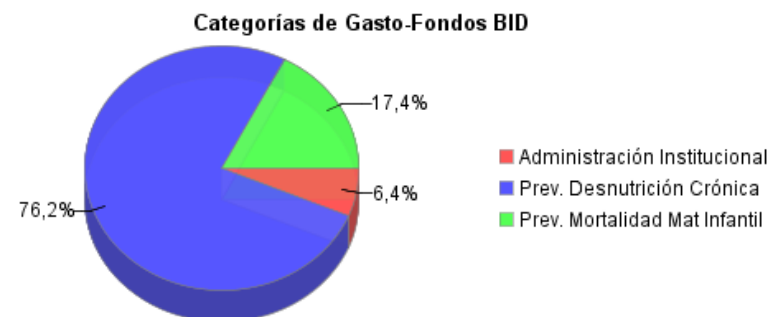
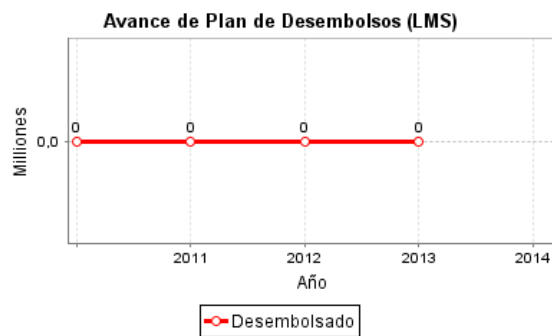
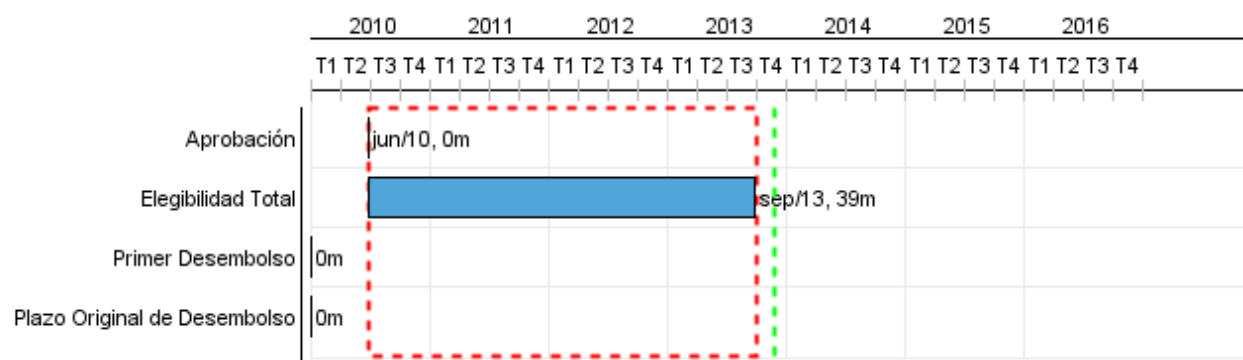


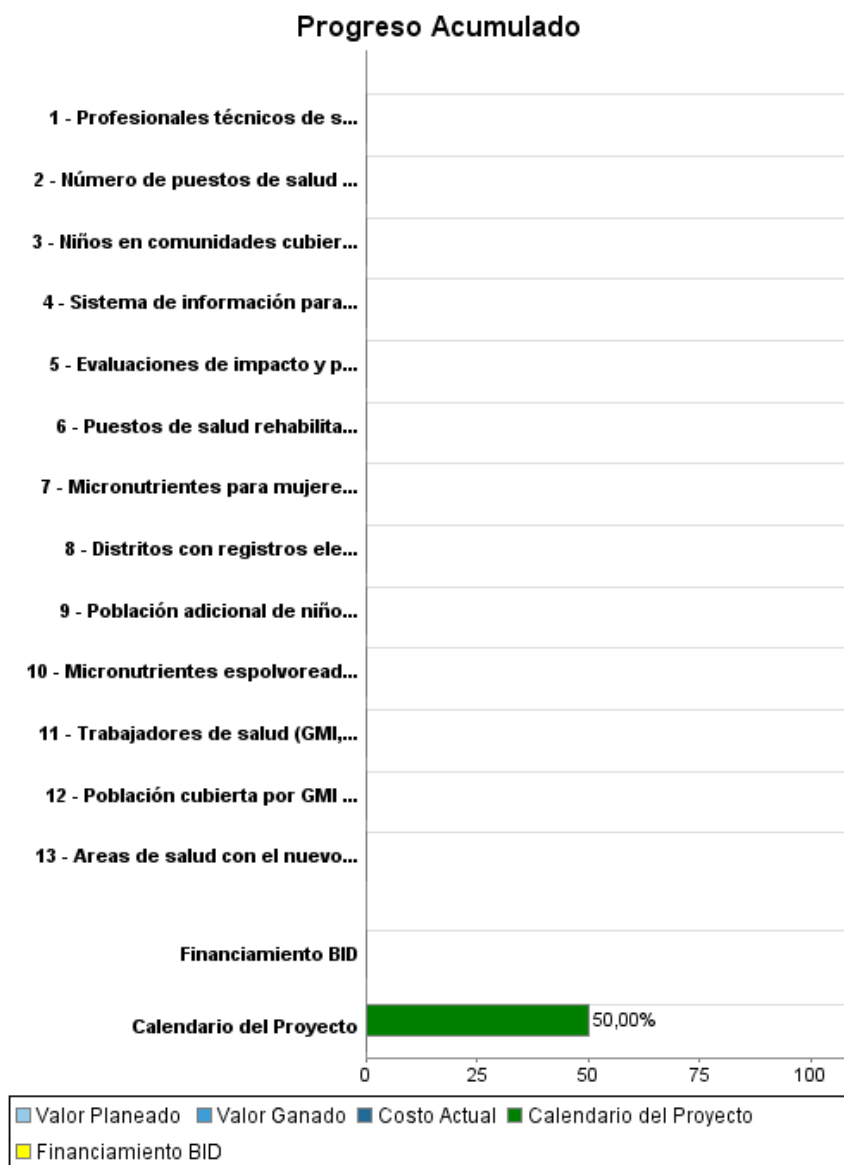
Informe Resumido

Datos Básicos del Proyecto		Fondos Disponibles (US\$)	Costo total y Fuente
Agencia Ejecutora (AE):	MINISTERIO DE SALUD PUBLICA Y ASISTENCIASOCIAL		
Sector:	HEALTH-HEALTH SERVICES		
Número(s) de Préstamo:	2328/BL-GU	Monto Aprobado Actual: 35.000.000,00	BID Original: 35.000.000,00
Etapas:	Approved	Monto Desembolsado a la fecha:	Actual BID: 35.000.000,00
Tipo de Operación:	INV - Inversión	% Desembolsado:	Pari-passu: 100,00
Operación(es) Relacionada(s):	GU-P1043, GU-T1132, RG-P1374, GU-P1071, RG-P1400	Saldo: 35.000.000,00	Co-financiamiento/País:
Subtipo de Operación:	PFM - Proyecto de Fases Múltiples		Estimado Original: 35.000.000,00
			Período de Amortización (meses): 288

Categoría de Impacto Ambiental y Social del Proyecto	Reformulación	Validación
Categoría de Impacto Ambiental y Social del Proyecto: B	() ¿El objetivo (s) del proyecto fue reformulado?	Validado por el Jefe de División: 26-sep-2013 Validado por Representante de País: 02-oct-2013



Progreso Acumulado al 2013



Resultados

Resultado: Acceso y calidad de los servicios de salud del primer nivel de atención, incrementados

Indicador	Unidad de Medida	Línea de base	Año Línea de base		Fin de Proyecto
Embarazadas con al menos dos controles por médico o enfermera profesional del GMI y uno en el último trimestre	%		2011	P A	30,00
Recién nacidos con un control médico en los primeros 28 días de nacido por equipo GMI	%		2010	P A	40,00

Resultado: Servicios de nutrición preventiva, mejorados

Indicador	Unidad de Medida	Línea de base	Año Línea de base		Fin de Proyecto
Niños entre 6 y 59 meses que reciben micronutrientes espolvoreados de acuerdo a la norma por equipos móviles de ONGs o GMI	%		2011	P A	80,00

Resultado: Gestión del desarrollo del recurso humano en salud y nutrición, mejorada

Indicador	Unidad de Medida	Línea de base	Año Línea de base		Fin de Proyecto
Facilitadores institucionales de equipos móviles capacitados que pesan de acuerdo a la norma	%		2011	P A	50,00

Resultado: Sistemas de información y de la capacidad de monitoreo y supervisión del MSPAS, fortalecidos

Indicador	Unidad de Medida	Línea de base	Año Línea de base		Fin de Proyecto
Puestos de salud que recibieron 2 visitas de supervisión en los últimos 6 meses	%		2011	P A	70,00

Productos: Progreso Físico y Financiero Anual 2013

Descripción	Unidad de medida	Físico				Financiero			
		Planeado	Actual	Unidades Acumuladas	Unidades FDP	Planeado	Actual	Costos Acumulados	Costos FDP
Componente 1. Acceso y calidad de los servicios de salud del primer nivel de atención									
Población cubierta por GMI (nuevos beneficiarios anuales)	Individuals				340.000,00				9.150.000,00
Puestos de salud rehabilitados y equipados	puestos de salud				47,00				3.290.000,00
Número de puestos de salud construidos	puestos de salud				12,00				1.117.000,00
Componente 2. Servicios de nutrición preventiva mejorados									
Población adicional de niños de 0 a 24 meses en comunidades cubiertas por AIMN-C fortalecido bajo estrategia de extensión vía ONGs	niños				47.000,00				4.680.000,00
Niños en comunidades cubiertas por AIMN-C fortalecido bajo estrategia GMI (metas adicionales anuales)	niños				20.000,00				1.841.000,00
Micronutrientes para mujeres embarazadas y lactantes, entregadas (miles) (metas adicionales anuales)	tabletas				4.886,00				928.395,00
Micronutrientes espolvoreados para niños menores de 2 años GMI/PEC, entregados (miles)	sobres				23.066,00				1.204.001,00
Componente 3. Gestión del desarrollo del recurso humano en salud y nutrición									
Trabajadores de salud (GMI, PEC, personal comunitario y Puesto de Salud), capacitados	personal comunitario				7.150,00				3.379.617,00
Profesionales técnicos de salud (enfermeras, auxiliares de enfermería y educadores), formados	personal técnico				725,00				2.307.150,00
Sistema de información para gestión de recursos humanos, instalado	sistema				1,00				609.950,00
Componente 4. Sistemas de información y de la capacidad de monitoreo y supervisión del MSPAS fortalecidos									
Distritos con registros electrónicos en puestos de salud y GMI, adoptados	distritos				47,00				743.370,00
Áreas de salud con el nuevo sistema de monitoreo y supervisión del primer nivel, implementado	áreas de salud				8,00				1.724.303,00
Evaluaciones de impacto y proceso, realizadas	evaluación				3,00				1.050.000,00

INFORME DE SEGUIMIENTO DE PROGRESO

GU-L1022 - Mejoramiento del Acceso y Calidad de Servicios de Salud y Nutrición - Fase I
2013 1º período con cierre al (31-oct-2013)

Banco Interamericano de Desarrollo - BID

Oficina de Planificación Estratégica y Efectividad en el Desarrollo
Última Actualización del PMR: 25/09/2013

Descripción	Unidad de medida	Físico				Financiero			
		Planeado	Actual	Unidades Acumuladas	Unidades FDP	Planeado	Actual	Costos Acumulados	Costos FDP
Componente 5. Administración, Auditoría e Imprevistos									
Administración, Auditoría e Imprevistos	N/A								2.974.646,00
TOTAL									34.999.432,00