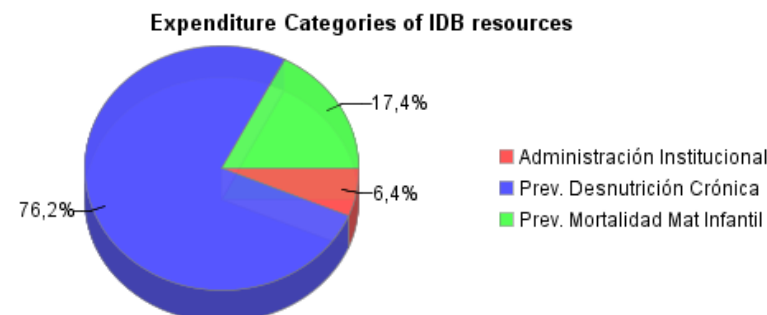
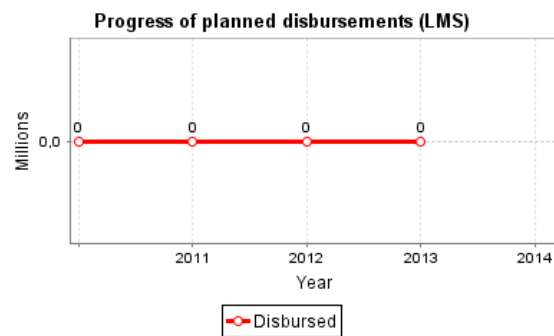
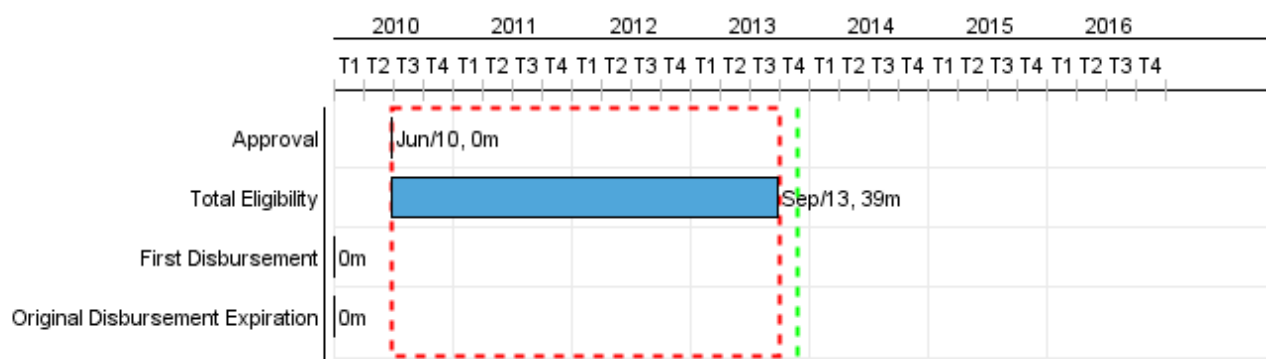


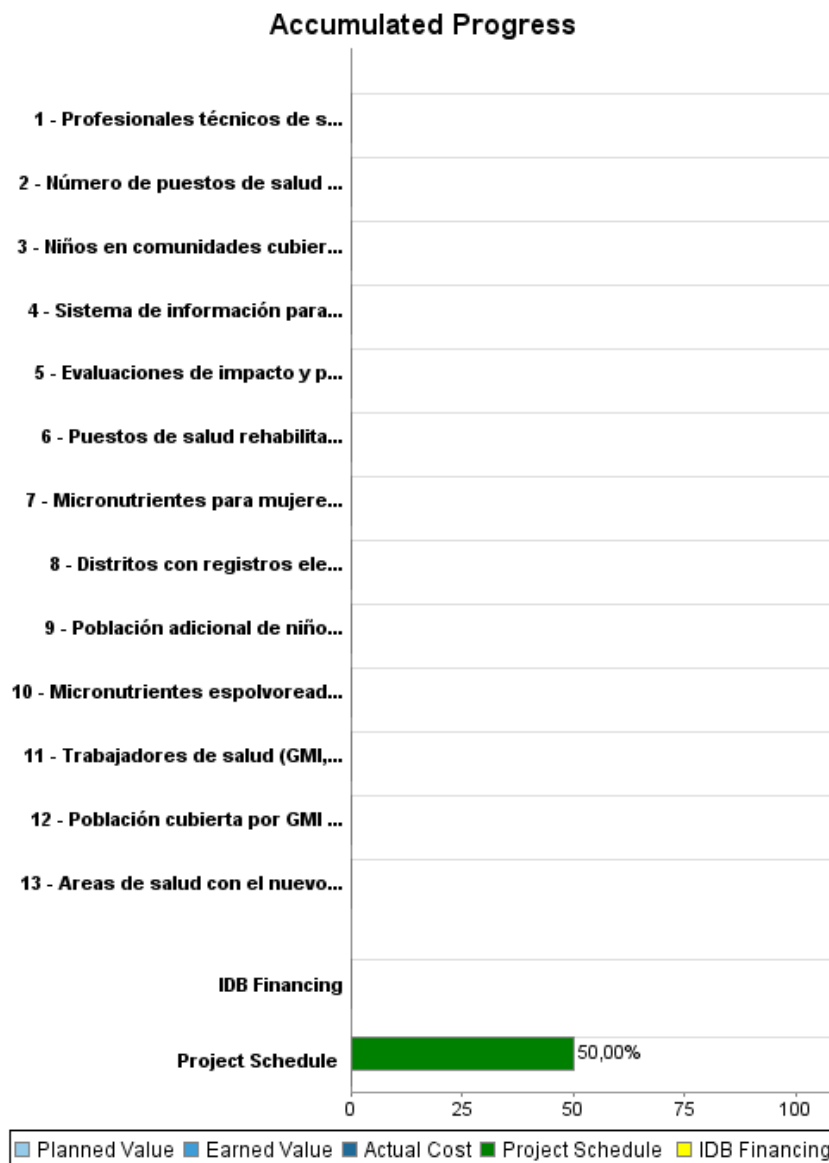
Summary Report

Basic Data		Available Funds (US\$)		Total Cost and Source	
Executing Agency (EA):	MINISTERIO DE SALUD PUBLICA Y ASISTENCIASOCIAL				
Sector:	HEALTH-HEALTH SERVICES				
Loan Number(s):	2328/BL-GU	Current Approved Amount:	35.000.000,00	Original IDB:	35.000.000,00
Stage:	Approved	Disbursed Amount to Date:		Current IDB:	35.000.000,00
Operation Type:	INV - Investment	% Disbursed:		Pari-passu:	100,00
Related Operation(s):	GU-P1043, GU-T1132, RG-P1374, GU-P1071, RG-P1400	Balance:	35.000.000,00	Co-Financing/Country:	
Operation Subtype:	PFM - Multi-Phase Lending Project			Original Estimate:	35.000.000,00
				Amortization Period (months):	288

Project Environmental and Social Impact Category	Reformulation	Validation
Project Environmental and Social Impact Category: B	() Was the objective(s) of this project reformulated?	Validated by Division Chief: 26-sep-2013 Validated by Country Representative: 02-oct-2013



Accumulated Progress as of 2013



Outcomes

Outcome: Acceso y calidad de los servicios de salud del primer nivel de atención, incrementados

Indicator	Unit of Measure	Baseline	Baseline Year		End of project
Embarazadas con al menos dos controles por médico o enfermera profesional del GMI y uno en el último trimestre	%		2011	P A	30,00
Recién nacidos con un control médico en los primeros 28 días de nacido por equipo GMI	%		2010	P A	40,00

Outcome: Servicios de nutrición preventiva, mejorados

Indicator	Unit of Measure	Baseline	Baseline Year		End of project
Niños entre 6 y 59 meses que reciben micronutrientes espolvoreados de acuerdo a la norma por equipos móviles de ONGs o GMI	%		2011	P A	80,00

Outcome: Gestión del desarrollo del recurso humano en salud y nutrición, mejorada

Indicator	Unit of Measure	Baseline	Baseline Year		End of project
Facilitadores institucionales de equipos móviles capacitados que pesan de acuerdo a la norma	%		2011	P A	50,00

Outcome: Sistemas de información y de la capacidad de monitoreo y supervisión del MSPAS, fortalecidos

Indicator	Unit of Measure	Baseline	Baseline Year		End of project
Puestos de salud que recibieron 2 visitas de supervisión en los últimos 6 meses	%		2011	P A	70,00

Outputs: Annual Physical and Financial Progress 2013

Description	Unit of Measure	Physical				Financial			
		Planned	Actual	Accumulated units	EOP units	Planned	Actual	Accumulated costs	EOP costs
Componente 1. Acceso y calidad de los servicios de salud del primer nivel de atención									
Población cubierta por GMI (nuevos beneficiarios anuales)	Individuals				340.000,00				9.150.000,00
Puestos de salud rehabilitados y equipados	puestos de salud				47,00				3.290.000,00
Número de puestos de salud construidos	puestos de salud				12,00				1.117.000,00
Componente 2. Servicios de nutrición preventiva mejorados									
Población adicional de niños de 0 a 24 meses en comunidades cubiertas por AIMN-C fortalecido bajo estrategia de extensión vía ONGs	niños				47.000,00				4.680.000,00
Niños en comunidades cubiertas por AIMN-C fortalecido bajo estrategia GMI (metas adicionales anuales)	niños				20.000,00				1.841.000,00
Micronutrientes para mujeres embarazadas y lactantes, entregadas (miles) (metas adicionales anuales)	tabletas				4.886,00				928.395,00
Micronutrientes espolvoreados para niños menores de 2 años GMI/PEC, entregados (miles)	sobres				23.066,00				1.204.001,00
Componente 3. Gestión del desarrollo del recurso humano en salud y nutrición									
Trabajadores de salud (GMI, PEC, personal comunitario y Puesto de Salud), capacitados	personal comunitario				7.150,00				3.379.617,00
Profesionales técnicos de salud (enfermeras, auxiliares de enfermería y educadores), formados	personal tecnico				725,00				2.307.150,00
Sistema de información para gestión de recursos humanos, instalado	sistema				1,00				609.950,00
Componente 4. Sistemas de información y de la capacidad de monitoreo y supervisión del MSPAS fortalecidos									
Distritos con registros electrónicos en puestos de salud y GMI, adoptados	distritos				47,00				743.370,00
Áreas de salud con el nuevo sistema de monitoreo y supervisión del primer nivel, implementado	áreas de salud				8,00				1.724.303,00
Evaluaciones de impacto y proceso, realizadas	evaluación				3,00				1.050.000,00

PROGRESS MONITORING REPORT

GU-L1022 - Improved Access and Quality of Health and Nutrition Services - Phase I
2013 1º period closed in (31-Oct-2013)

Inter-American Development Bank - IDB

Office of Strategic Planning and Development Effectiveness
Last Update: 25/09/2013

Description	Unit of Measure	Physical				Financial			
		Planned	Actual	Accumulated units	EOP units	Planned	Actual	Accumulated costs	EOP costs
Componente 5. Administración, Auditoría e Imprevistos									
Administración, Auditoría e Imprevistos	N/A								2.974.646,00
TOTAL									34.999.432,00