








Results Matrix

Outcomes

Outcome:	1 Fortalecida la integración económica regional en Centroamérica, mediante el uso de instrumentos digitales de entre sistemas nacionales y regionales centrados en consolidar la implementación y uso de la PDCC						
Indicators	Flags*	Unit of Measure	Baseline	Baseline Year	Means of verification	EOP	
1.1 Consejo de Ministros de Integración avala el incremento de la cobertura de servicios que ofrece la PDCC.		Resolucion COMIECO	0.00	2022		P	1.00
						P(a)	1.00
						A	

 CRF Indicator

Outputs: Annual Physical and Financial Progress

1 Consolidación de la implementación, adopción y mejora de funcionalidades de los servicios administrados en la PDCC						Physical Progress					Financial Progress							
Outputs	Output Description	Unit of Measure	Baseline	Baseline Year	Means of verification		2023	2024	2025	EOP		2023	2024	2025	EOP	Theme	Fund	Flags
1.1 Tools designed/strengthened	funcionalidades que serán implementadas por parte de los países en los ámbitos operativos de la PDCC	Tools (#)	24	2022	reportes de los desarrollos en la PDCC / Informe Técnico de la SIECA.	P	0	0	10	10	P	291180	215473	0	506653	Regional Integration	ECR	
						P(a)	0	0	10	10	P(a)	291180	215473	0	506653			
						A					A							
1.2 Methodologies designed/strengthened	Matrices de riesgo implementadas en el Sistema de Gestión de Riesgo	Methodologies (#)	0	2022	Reportes de Matrices de Riesgos desde el SIGRR / Informe Técnico de la SIECA	P	0	0	12	12	P	368828	0	0	368828	Regional Integration	ECR	
						P(a)	0	0	12	12	P(a)	368828	0	0	368828			
						A					A							
1.3 Virtual platforms improved	Funcionalidad de interoperabilidad implementada en la PDCC	Platforms (#)	0	2022	reportes informáticos de la PDCC con interoperabilidad / Informe técnico de la SIECA.	P	0	0	1	1	P	359122	407652	0	766774	Regional Integration	ECR	
						P(a)	0	0	1	1	P(a)	359122	407652	0	766774			
						A					A							
1.4 Workshops organized	Talleres con actores claves realizados	Workshops (#)	0	2022	registro de las actividades, listas de asistencias.	P	2	2	2	6	P	9706	19412	0	29118	Regional Integration	ECR	
						P(a)	2	2	2	6	P(a)	9706	19412	0	29118			
						A					A							
2 Diseño e implementación de un módulo para automatización del proceso de reglamentación técnica Centroamericana						Physical Progress					Financial Progress							
Outputs	Output Description	Unit of Measure	Baseline	Baseline Year	Means of verification		2023	2024	2025	EOP		2023	2024	2025	EOP	Theme	Fund	Flags
2.1 Tools designed/strengthened	Herramienta de automatización de Reglamentos Técnicos diseñada	Tools (#)	0	2022	informe de desarrollo del modulo.	P	0	0	1	1	P	231003	275050	0	506053	Regional Integration	ECR	
						P(a)	0	0	1	1	P(a)	231003	275050	0	506053			
						A					A							
2.2 Individuals Trained	Funcionarios y usuarios de la PDCC capacitados	Individuals (#)	0	2022	Listas de participacion	P	0	50	50	100	P	29718	48530	0	78248	Regional Integration	ECR	
						P(a)	0	50	50	100	P(a)	29718	48530	0	78248			
						A					A							
3 Fortalecimiento institucional						Physical Progress					Financial Progress							
Outputs	Output Description	Unit of Measure	Baseline	Baseline Year	Means of verification		2023	2024	2025	EOP		2023	2024	2025	EOP	Theme	Fund	Flags
3.1 Supervision reports completed	Informe de supervisión realizados	Reports (#)	0	2022	Informes de supervisión	P	1	1	1	3	P	168496	189073	108065	465634	Regional Integration	ECR	
						P(a)	1	1	1	3	P(a)	168496	189073	108065	465634			
						A					A							

Other Cost

Total Cost

	2023	2024	2025	Total Cost
P	\$1,458,053.00	\$1,155,190.00	\$108,065.00	\$2,721,308.00
P(a)	\$1,458,053.00	\$1,155,190.00	\$108,065.00	\$2,721,308.00
A				

 CRF Indicator

 Standard Output Indicator