







Results Matrix

Outcomes

Outcome:	1 Generación de agendas de I+D territoriales y desarrollo de estrategias de vinculación con el sector productivo, sector público y sociedad civil, priorizando el vínculo con el sector productivo y la generación de emprendimientos de base tecnológica a través los Grupos de Investigación Estratégica (GIE) de la UTEC.									
Indicators	Flags*	Unit of Measure	Baseline	Baseline Year	Means of verification		2022	2023	2024	EOP
1.1 Manuales operativos para introducir agendas locales de I+D y Grupos de Investigación Estratégica (GIE)		Manuales (#)	0.00	2022	Informes de ejecución del proyecto	P	0.00	0.00	3.00	3.00
						P(a)	0.00	0.00	3.00	3.00
						A	0.00			

 CRF Indicator

Outputs: Annual Physical and Financial Progress

1 Reforzamiento de los laboratorios de prototipado y pilotaje de tecnologías						Physical Progress					Financial Progress					Theme	Fund	Flags
Outputs	Output Description	Unit of Measure	Baseline	Baseline Year	Means of verification	2022	2023	2024	EOP	2022	2023	2024	EOP					
1.1 Supervision reports completed	Visitas técnicas a las localidades de Fab Lab/ Hubs de Innovación Regionales ejecutadas	Reports (#)	0	2022	Informes de visitas técnicas	P	0	2	0	2	P	0	12000	0	12000	Social Development	W2C	
						P(a)	0	2	0	2	P(a)	0	12000	0	12000			
						A	0			0	A	0			0			
1.2 TC funded equipment delivered	Equipos y materiales para laboratorios abiertos (Lab-A) adquiridos	Institutions equipped (#)	0	2022	Informe anual de los materiales adquiridos	P	0	3	0	3	P	0	13000	0	13000	Sustainable Infrastructure	W2C	
						P(a)	0	3	0	3	P(a)	0	13000	0	13000			
						A	0			0	A	0			0			
2 Pilotos de aceleración de proyectos de co-desarrollo						Physical Progress					Financial Progress					Theme	Fund	Flags
Outputs	Output Description	Unit of Measure	Baseline	Baseline Year	Means of verification	2022	2023	2024	EOP	2022	2023	2024	EOP					
2.1 Supervision reports completed	Informe con la descripción e imágenes de los prototipos y el audiovisual	Reports (#)	0	2022	Informe con la descripción e imágenes de los prototipos y el audiovisual	P	0	0	3	3	P	0	40000	28000	68000	Social Development	W2C	
						P(a)	0	0	3	3	P(a)	0	40000	28000	68000			
						A	0			0	A	0			0			
2.2 Conferences organized	Eventos con actores locales para difundir los resultados del proceso de prototipado	Conferences (#)	0	2022	Informe de sistematización del evento, invitados, cobertura de prensa y posts en redes sociales	P	0	1	1	2	P	0	2000	2000	4000	Institutional Development	W2C	
						P(a)	0	1	1	2	P(a)	0	2000	2000	4000			
						A	0			0	A	0			0			
2.3 Audiovisual que documenta los resultados del proceso de prototipado		Archivo con audiovisual(#)	0	2022	Archivo con audiovisual	P	0	0	1	1	P	0	2000	0	2000	Institutional Development	W2C	
						P(a)	0	0	1	1	P(a)	0	2000	0	2000			
						A	0			0	A	0			0			
3 Construcción de agendas de I+D territoriales						Physical Progress					Financial Progress					Theme	Fund	Flags
Outputs	Output Description	Unit of Measure	Baseline	Baseline Year	Means of verification	2022	2023	2024	EOP	2022	2023	2024	EOP					
3.1 Supervision reports completed	Visitas técnicas para aprender de experiencias exitosas de colaboración entre la academia y el sector productivo/empresarial	Reports (#)	0	2022	Informes de visitas técnicas	P	0	2	0	2	P	0	12000	0	12000	Social Development	W2C	
						P(a)	0	2	0	2	P(a)	0	12000	0	12000			
						A	0			0	A	0			0			
3.2 Governance models designed/implemented	Propuesta de gobernanza para agendas locales de I+D entregada	Models (#)	0	2022	Informe final de la consultoría incluyendo la propuesta de gobernanza	P	0	1	0	1	P	0	14000	0	14000	Institutional Development	W2C	
						P(a)	0	1	0	1	P(a)	0	14000	0	14000			
						A	0			0	A	0			0			

Other Cost

Actividades administrativas y propuesta de sostenibilidad

	2022	2023	2024	Cost
P	\$0.00	\$0.00	\$5,000.00	\$5,000.00
P(a)	\$0.00	\$0.00	\$5,000.00	\$5,000.00
A	\$0.00			\$0.00

Total Cost

	2022	2023	2024	Total Cost
P		\$95,000.00	\$35,000.00	\$130,000.00
P(a)		\$95,000.00	\$35,000.00	\$130,000.00
A				

 CRF Indicator

 Standard Output Indicator