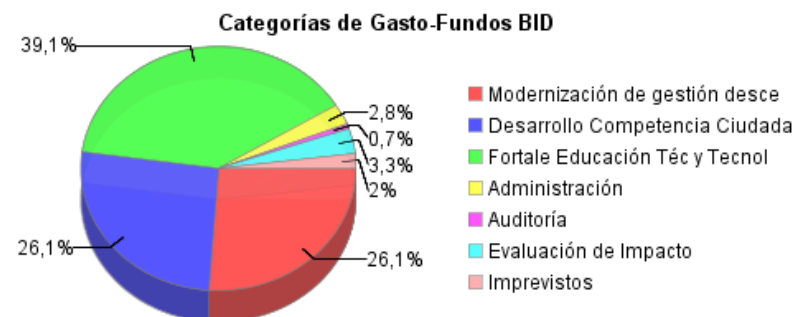
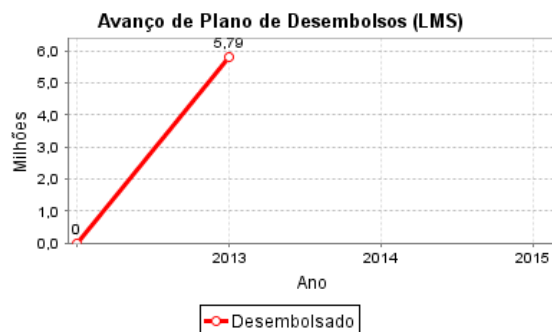
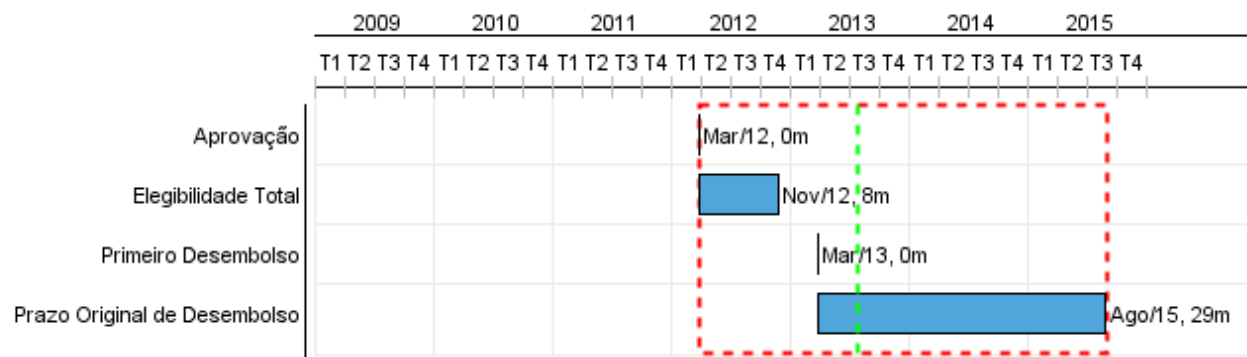


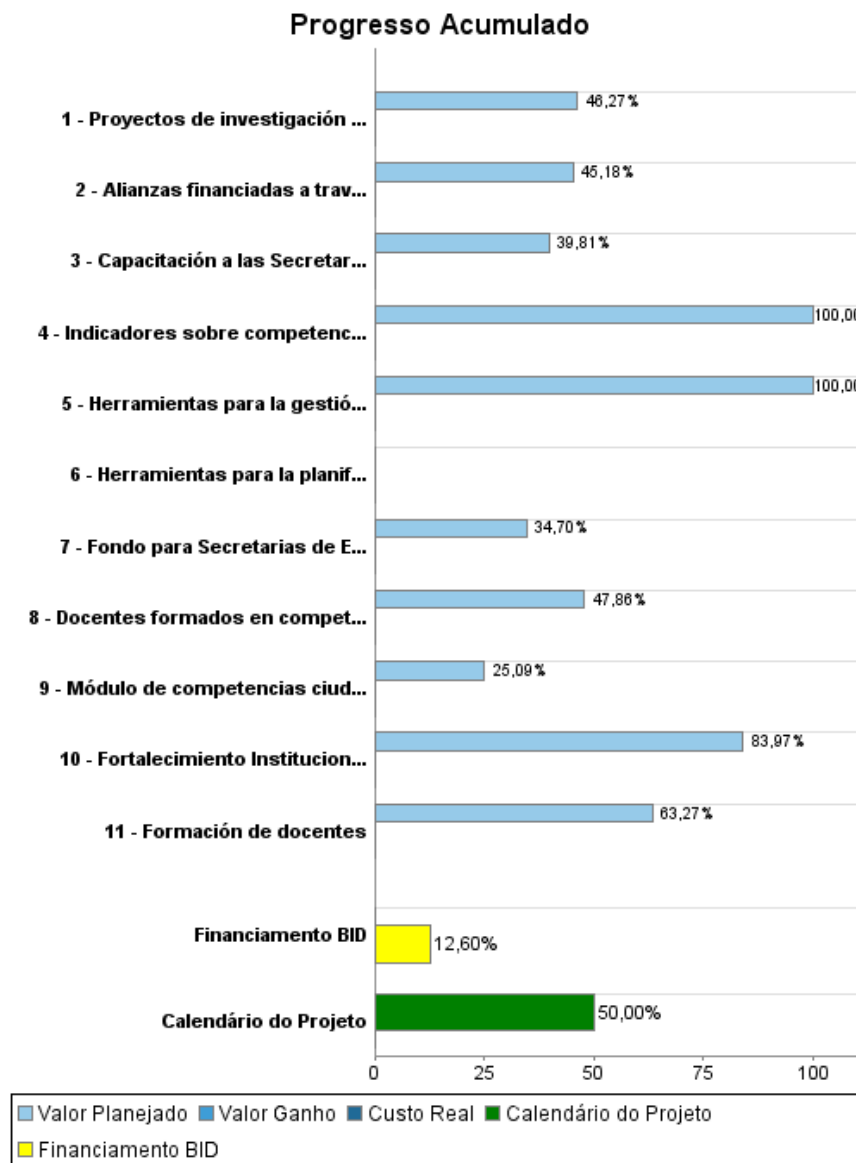
## Relatório Resumido

| Dados Gerais   | Fundos Disponíveis (US\$)  | Custo Total e Fonte                 |
|--|----------------------------|-------------------------------------|
| Executor: MINISTERIO DE EDUCACION NACIONAL               |                            |                                     |
| Sector: EDUCATION-VOCATIONAL & TECHNICAL EDUCATION       |                            |                                     |
| Número da Operação: 2709/OC-CO                           | Atual: 46.000.000,00       | Original BID: 46.000.000,00         |
| Estágio: Approved  | Desembolsado: 5.794.998,00 | Corrente BID: 46.000.000,00         |
| Tipo Operação: INV - Investimento                        | % Desembolsado: 12,60      | Pari-passu: 100,00                  |
| Operação Relacionada: RG-P1478                           | Saldo: 40.205.002,00       | Cofinanciamento/País:               |
| Subtipo de Operação: ESP - Specific Investment Operation |                            | Original Estimado: 46.000.000,00    |
|  |                            | Período de Amortização (meses): 258 |

| Categoria do impacto social    | Reformulação                                    | Validação   |
|--------------------------------|---|---|
| Categoria do impacto social: B | ( ) Os objetivos do projeto foram reformulados? | Validado pelo Chefe de Divisão: 10-abr-2013<br>Validado pelo Representante do País: 10-abr-2013 |



## Progresso Acumulado até 2012



## Resultados

**Resultado:** Resultados Componente No. 1 Modernización de la gestión descentralizada

| Indicador  | Unidade Medida           | Linha Base | Ano Linha Base |        | 2013 | 2014 | 2015     | Final do Projeto |
|--|--------------------------|------------|----------------|--------|------|------|----------|------------------|
| Instituciones Educativas que ejecutan los recursos financieros usando los sistemas de gestión administrativa y financiera. | Instituciones Educativas |            |                | P<br>A |      |      | 4.200,00 | 4.200,00         |
| Instituciones Educativas que se autoevalúan a través de los indicadores de la Guia 34 para mejorar su gestión.             | Instituciones Educativas |            |                | P<br>A |      |      | 4.200,00 | 4.200,00         |

**Resultado:** Resultados del Componente 2. Desarrollo de competencias ciudadanas

| Indicador  | Unidade Medida           | Linha Base | Ano Linha Base |        | 2013   | 2014   | 2015   | Final do Projeto |
|--|--------------------------|------------|----------------|--------|--------|--------|--------|------------------|
| Instituciones Educativas con capacidad para el desarrollo de competencias ciudadanas y derechos humanos.   | Instituciones Educativas |            |                | P<br>A | 200,00 | 400,00 | 400,00 | 1.000,00         |
| Secretarías de Educación con capacidad para acompañar a sus Instituciones Educativas en el desarrollo de competencias ciudadanas y derechos humanos. | Secretarías de Educación |            |                | P<br>A |        |        | 40,00  | 40,00            |
| Escuelas Normales Superiores con capacidad para el desarrollo de competencias ciudadanas y derechos humanos.   | Escuelas                 |            |                | P<br>A |        | 15,00  | 25,00  | 40,00            |
| Artículos de investigaciones sobre clima escolar, publicados en revistas indexadas nacionales o internacionales.                                     | Artículos                |            |                | P<br>A |        |        | 10,00  | 10,00            |

**Resultado:** Resultado del Componente 3. Fortalecimiento de la educación técnica y tecnológica

| Indicador  | Unidade Medida | Linha Base | Ano Linha Base |        | 2013  | 2014     | 2015     | Final do Projeto |
|--|----------------|------------|----------------|--------|-------|----------|----------|------------------|
| Estudiantes matriculados en los programas de los niveles técnico profesional y tecnológico que ofrecen las Alianzas. | Estudiantes    | 45.000,00  | 2010           | P<br>A |       | 8.000,00 | 7.000,00 | 15.000,00        |
| Programas académicos con registro calificado que llegan a los municipios priorizados.                                | Programas      |            |                | P<br>A |       | 24,00    | 12,00    | 36,00            |
| Programas académicos con registro calificado en áreas locomotoras.   | Programas      |            |                | P<br>A |       | 12,00    | 6,00     | 18,00            |
| Tasa de deserción anual para los niveles técnico profesional y tecnológico reducida.                                 | %              | 24,50      | 2012           | P<br>A | 23,10 | 22,40    | 21,80    | 21,80            |

## Produtos: Progresso Físico e Financeiro Anual 2012

| Descrição   | Unidade de medida     | Físico    |       |                     |              | Financeiro |       |                   |               |
|---|-----------------------|-----------|-------|---------------------|--------------|------------|-------|-------------------|---------------|
|   |                       | Planejado | Atual | Unidades Acumuladas | Unidades FDP | Planejado  | Atual | Custos Acumulados | Custos FDP    |
| <b>Componente 1. Modernización de la gestión descentralizada</b>  |                       |           |       |                     |              |            |       |                   |               |
| Herramientas para la gestión presupuestal y financiera a nivel nacional, de secretarías y establecimientos educativos desarrollada                            | Herramienta           |           |       |                     | 1,00         |            |       |                   | 1.000.000,00  |
| Herramientas para la planificación, gestión administrativa y académica de las Instituciones Educativas desarrollada   | Herramienta           |           |       |                     | 1,00         |            |       |                   | 1.100.000,00  |
| Capacitación a las Secretarías de Educación y directivos de las Instituciones Educativas en técnicas de gestión implementada.                                 | Programa capacitación |           |       |                     | 1,00         |            |       |                   | 9.900.000,00  |
| <b>Componente 2. Desarrollo de competencias ciudadanas</b>  |                       |           |       |                     |              |            |       |                   |               |
| Fondo para Secretarías de Educación y Escuelas Normales Superiores implementado   | Fondo                 |           |       |                     | 1,00         |            |       |                   | 8.950.000,00  |
| Proyectos de investigación en clima escolar, ambientes democráticos de aprendizaje y desarrollo de competencias ciudadanas aprobados.                         | Proyectos             |           |       |                     | 15,00        |            |       |                   | 750.000,00    |
| Docentes formados en competencias ciudadanas y derechos humanos.  | Docentes              |           |       |                     | 2.500,00     |            |       |                   | 1.450.000,00  |
| Indicadores sobre competencias ciudadanas y derechos humanos en establecimientos educativos diseñados y aplicados   | Fases indicadores     |           |       |                     | 1,00         |            |       |                   | 300.000,00    |
| Módulo de competencias ciudadanas en SABER PRO diseñado y prueba aplicada a normalistas.  | Fases                 |           |       |                     | 1,00         |            |       |                   | 550.000,00    |
| <b>Componente 3. Fortalecimiento de la educación técnica y tecnológica</b>  |                       |           |       |                     |              |            |       |                   |               |
| Alianzas financiadas a través del fondo concursable.  | Alianzas              |           |       |                     | 30,00        |            |       |                   | 11.400.000,00 |
| Formación de docentes   | Programas             |           |       |                     | 180,00       |            |       |                   | 3.000.000,00  |
| Fortalecimiento Institucional de Alianzas ( Docentes y directivos docentes capacitados en temas estratégicos de educación técnica profesional y tecnológica). | Docentes              |           |       |                     | 1.500,00     |            |       |                   | 3.600.000,00  |
| <b>Componente 4. Administración</b>   |                       |           |       |                     |              |            |       |                   |               |
| Administración  | N/A                   |           |       |                     |              |            |       |                   | 1.300.000,00  |
| <b>Componente 5. Auditoría</b>  |                       |           |       |                     |              |            |       |                   |               |
| Auditoría Financiera  | N/A                   |           |       |                     |              |            |       |                   | 300.000,00    |
| <b>Componente 6. Evaluación de Impacto</b>  |                       |           |       |                     |              |            |       |                   |               |

# RELATÓRIO DE MONITOREIO DE PROGRESSO

CO-L1093 - Support Program to Quality Education Plan for Prosperity  
2012 2º período com fechamento em (7-Mai-2013)

Banco Interamericano de Desenvolvimento - IDB

Escritório de Planejamento Estratégico e Efetividade no Desenvolvimento

Última Atualização do PMR: 04/04/2013

| Descrição                        | Unidade de medida | Físico    |       |                     |              | Financeiro |       |                   |                      |
|----------------------------------|-------------------|-----------|-------|---------------------|--------------|------------|-------|-------------------|----------------------|
|                                  |                   | Planejado | Atual | Unidades Acumuladas | Unidades FDP | Planejado  | Atual | Custos Acumulados | Custos FDP           |
| Evaluación de Impacto            | N/A               |           |       |                     |              |            |       |                   | 1.500.000,00         |
| <b>Componente 7. Imprevistos</b> |                   |           |       |                     |              |            |       |                   |                      |
| Imprevistos                      | N/A               |           |       |                     |              |            |       |                   | 900.000,00           |
| <b>TOTAL</b>                     |                   |           |       |                     |              |            |       |                   | <b>46.000.000,00</b> |