










Results Matrix

Outcomes										
Outcome:	1 Agencias beneficiadas por la oferta de servicios del CeSH para reforzar sus herramientas tecnológicas y de gestión para mejorar la gestión de sus recursos hídricos en la cuenca del Magdalena Cauca									
Indicators	Flags*	Unit of Measure	Baseline	Baseline Year	Means of verification		2021	2022	2023	EOP
1.1 Number of institutions that have used the CeSH service offerings		Institutions	0.00	2020	Listado de instituciones involucradas en los estudios y recibiendo capacitación.	P	0.00	3.00	3.00	6.00
						P(a)				
						A				
Outcome:	2 Generar información detallada para el manejo de los recursos hídricos de la cuenca del Magdalena Cauca									
Indicators	Flags*	Unit of Measure	Baseline	Baseline Year	Means of verification		2021	2022	2023	EOP
2.1 Sistemas de generación de información desarrollados		Sistemas	0.00	2020	Documento de sistemas de generación de información desarrollado	P	0.00	2.00	1.00	3.00
						P(a)				
						A				

 CRF Indicator

Outputs: Annual Physical and Financial Progress

1 Apoyo a la implementación del Sistema de Gestión de los Recursos Hídricos						Physical Progress					Financial Progress							
Outputs	Output Description	Unit of Measure	Baseline	Baseline Year	Means of verification		2021	2022	2023	EOP		2021	2022	2023	EOP	Theme	Fund	Flags
1.1 Diagnostics and assessments completed	Diagnóstico y análisis de disponibilidad de recursos hídricos en la cuenca del Magdalena Cauca	Diagnostics (#)	0	2021	Documento de Diagnóstico y análisis entregado	P	0	5	5	10	P				100000	Water and Sanitation	MAF	
						P(a)	0	5	5	10	P(a)							
						A					A							
1.2 Training workshops delivered	Talleres de capacitación desarrollados	Workshops (#)	0	2021	Agenda e información del taller entregada	P	3	5	0	8	P				25000	Water and Sanitation	MAF	
						P(a)	3	5	0	8	P(a)							
						A					A							
1.3 Individuals Trained	Individuos capacitados en los talleres	Individuals (#)	0	2021	Listado de individuos capacitados	P	0	20	0	20	P				25000	Water and Sanitation	MAF	
						P(a)	0	20	0	20	P(a)							
						A					A							
2 Soporte a la implementación del sistema de soporte a la navegación del Magdalena						Physical Progress					Financial Progress							
Outputs	Output Description	Unit of Measure	Baseline	Baseline Year	Means of verification		2021	2022	2023	EOP		2021	2022	2023	EOP	Theme	Fund	Flags
2.1 Diagnostics and assessments completed	Diagnóstico y análisis desarrollado utilizando HydroBID Flood en la Cuenca del Magdalena Cauca	Diagnostics (#)	0	2021	Documento de Diagnóstico y análisis entregado	P	0	3	2	5	P				130000	Water and Sanitation	INF	
						P(a)	0	3	2	5	P(a)							
						A					A							
2.2 Training workshops delivered	Talleres de capacitación desarrollados	Workshops (#)	0	2021	Agenda e información del taller entregada	P	3	7	0	10	P				25000	Water and Sanitation	INF	
						P(a)	3	7	0	10	P(a)							
						A					A							
2.3 Individuals Trained	Individuos capacitados en los talleres	Individuals (#)	0	2021	Listado de individuos capacitados	P	0	20	0	20	P				25000	Water and Sanitation	INF	
						P(a)	0	20	0	20	P(a)							
						A					A							
3 Desarrollo de componentes específicos						Physical Progress					Financial Progress							
Outputs	Output Description	Unit of Measure	Baseline	Baseline Year	Means of verification		2021	2022	2023	EOP		2021	2022	2023	EOP	Theme	Fund	Flags
3.1 Diagnostics and assessments completed	Diagnóstico y análisis sobre estudios específicos	Diagnostics (#)	0	2021	Documento de Diagnóstico y análisis entregado	P	0	1	0	1	P				50000	Water and Sanitation	MAF	
						P(a)	0	1	0	1	P(a)							
						A					A							
4 Socialización y Divulgación						Physical Progress					Financial Progress							
Outputs	Output Description	Unit of Measure	Baseline	Baseline Year	Means of verification		2021	2022	2023	EOP		2021	2022	2023	EOP	Theme	Fund	Flags
4.1 Workshops organized	Talleres de apertura y cierre desarrollados	Workshops (#)	0	2021	Agenda de taller de apertura y cierre organizado	P	1	0	1	2	P				10000	Water and Sanitation	INF	
						P(a)	1	0	1	2	P(a)							
						A					A							
4.2 Technical notes created	Notas técnicas desarrolladas	Notes (#)	0	2021	Notas técnicas elaboradas	P	0	0	2	2	P				10000	Water and Sanitation	INF	
						P(a)	0	0	2	2	P(a)							
						A					A							

Other Cost

Total Cost

 CRF Indicator

 Standard Output Indicator

	2021	2022	2023	Total Cost
P				\$400,000.00
P(a)				
A				