



Operation Number: **ES-L1027**
Year- PMR Cycle: **First period Jan-Jun 2016**
Last Update: **10/10/2016**
PMR Validation Stage: **Validated by Chief of Operations**

Chief of Operations validation date: **10/13/2016**
Division Chief validation date:
Country Representative validation date:

Inter-American Development Bank - IDB
Office of Strategic Planning and Development Effectiveness

Operation Profile

Basic Data

Operation name:	Integrated Health Program	Loan Number:	2347/OC-ES
Executing Agency (EA):	MINISTERIO DE SALUD		
Team Leader:	Sanchez,Maria Deni	Sector/Subsector:	SA
Operation Type:	Loan Operation	Overall Stage:	Fully Disbursed
Lending Instrument:	Investment Loan	Country:	EL SALVADOR
Borrower:	REPUBLICA DE EL SALVADOR	Convergence related Operation(s):	

Total Cost and Source

	Original IDB	Current Active IDB	Local Counterpart	Co-Financing/Country	Total operation cost - Original Estimate
ES-L1027	\$60,000,000.00	\$60,000,000.00	\$22,700,000.00		\$82,700,000.00

Available Funds (US\$)

	Current IDB	Disb. Amount to Date	% Disbursed	Undisbursed Balance
ES-L1027	\$60,000,000.00	\$60,000,000.00	100.00%	\$0.00

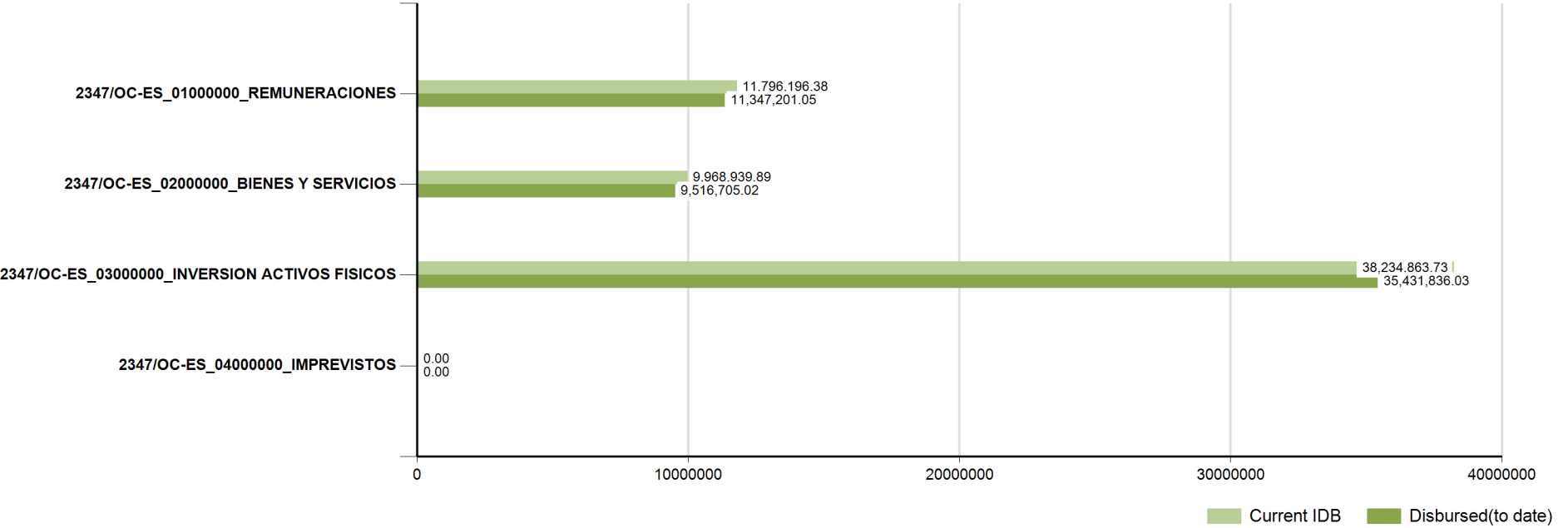
Environmental and Social Safeguards

Main Operation	
Impacts Category:	C
Safeguard Performance Rating:	
Safeguard Performance Rating - Rationale:	

Reformulation Information

Main Operation	
Was/Were the objective(s) of this operation reformulated?	NO
Date of approval:	

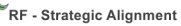
Expense Categories by Loan Contract (cumulative values)



Results Matrix

Impacts


Impact:	1 Mejorar la situación de salud de la población de El Salvador								
Observation:									
Indicators	Flags*	Unit of Measure	Baseline	Baseline Year	Means of verification	Observations	2016		EOP
1.1 Razón de mortalidad materna a nivel nacional		Razón	57.70	2009	Fuente: Informe de la unidad de información de la salud (Dirección de Vigilancia Sanitaria).	Supuestos: - Se mantiene la política pública de fomento a los Equipos de Salud Familiares y Especializados s.	P		52.00
						- Personas y comunidades aceptan los servicios de salud.	P(a)		52.00
						- Población acepta el parto hospitalario.	A		41.40
1.2 Tasa de mortalidad perinatal a nivel nacional		Tasa	19.00	2009	Fuente: Informe de la unidad de información de la salud (Dirección de Vigilancia Sanitaria).	Supuestos: - Se mantiene la política pública de fomento a los Equipos de Salud Familiares y Especializados s.	P		15.00
						- Personas y comunidades aceptan los servicios de salud.	P(a)		15.00
						- Población acepta el parto hospitalario.	A		11.30
1.3 Tasa de mortalidad infantil a nivel nacional		Tasa	16.00	2009	Fuente: Informe de la unidad de información de la salud (Dirección de Vigilancia Sanitaria).	Supuestos: - Se mantiene la política pública de fomento a los Equipos de Salud Familiares y Especializados s.	P		13.00
						- Personas y comunidades aceptan los servicios de salud.	P(a)		13.00
						- Población acepta el parto hospitalario.	A		11.60



Output:	1 Mejora de indicadores sanitarios referidos a enfermedades y problemas de salud a través del acceso garantizado a prestaciones integrales de salud provistas por un primer nivel de atención fortalecido, en las áreas de intervención del proyecto.
----------------	---

Observation:

Indicators	Flags*	Unit of Measure	Baseline	Baseline Year	Means of verification	Observations								
							2011	2012	2013	2014	2015	2016	EOP	
1.1 Porcentaje de familias adscritas por los Equipos Comunitarios de Salud Familiar (Ecos F), en las áreas apoyadas por el Programa Integrado de Salud en los departamentos de intervención		%	0.00	2009	Lista de familias asignadas a Equipos de Salud Fam., donde se cuenta con esta información y Proyecciones (DIGESTY C) donde no se cuenta con la misma.	Supuestos: - Personas y comunidades aceptan los servicios de salud.	P	25.00	80.00	90.00	90.00	90.00		90.00
						- Población recibe servicios de salud del ISSS u otros.	P(a)	25.00	80.00	90.00	90.00	90.00		90.00
						- Recursos humanos comprometidos con la entrega de servicios . - Las zonas de intervención son seguras para la prestación de los	A	25.00	82.50	90.00	94.00	94.00		95.00

1.5 Proporción de atenciones preventivas en relación al total de atenciones		%	15.00	2009	Fuente: Informe de la unidad de información de la salud (Dirección de Vigilancia Sanitaria).	Supuest	P	20.00	25.00	30.00	35.00	60.00		60.00
						o: - Increme	P(a)	20.00	25.00	30.00	35.00	60.00		60.00
						nto en las	A	20.00	33.00	30.00	41.50	47.20		46.20
						atencion es preventi								
1.6 Porcentaje de referencias del Primer Nivel atendidas en el Segundo Nivel de Atención		%	0.00	2000	Fuente: Informe de la unidad de información de la salud (Dirección de Vigilancia Sanitaria).	Supuest	P	20.00	40.00	50.00	60.00	70.00		70.00
						o: - Se impleme	P(a)	20.00	40.00	50.00	60.00	70.00		70.00
						nta el Sistema de	A	20.00	0.00	50.00	57.00	72.00		69.00
						informac ión de Referen								
1.7 Personas que se benefician de un paquete básico de salud		Beneficiari es (#)	0.00	2000	Informe de la Unidad de Informació n de la Salud.		P	103,949.00	379,806.00	379,806.00	379,806.00	379,806.00		379,806.00
							P(a)	103,949.00	379,806.00	379,806.00	379,806.00	379,806.00		379,806.00
							A	103,949.00	766,263.00	379,806.00	766,263.00	766,263.00		766,263.00
1.8 Porcentaje de embarazadas con al menos 4 controles prenatales, en las áreas cubiertas por los Equipos Comunitarios de Salud familiar (Ecos F) apoyados por el Programa en los departamentos de intervención		%	58.90	2010	Fuente: Informe de la unidad de información de la salud (Dirección de Vigilancia Sanitaria).	Supuest	P	60.70	62.00	65.00	70.00	75.00		75.00
						o: Se mantien	P(a)	60.70	62.00	65.00	70.00	75.00		75.00
						e la fecundid	A		61.00	65.00	70.20	72.50		71.00
						ad y la tasa de planifica								

1.9 Concentración de controles de atención prenatal según normas nacionales en la población cubierta por los Ecos Familiares apoyados por el PRIDES en los departamentos de intervención		Concentra ción	5.70	2010	Fuente: Informe de la unidad de informació n de la salud (Dirección de Vigilancia Sanitaria)	Supuest o: Se mantien e la fecundid ad y la tasa de planifica ción familiar.									
	P						5.80	5.90	6.00	6.00	6.00		6.00		
	P(a)						5.80	5.90	6.00	6.00	6.00		6.00		
	A						5.80	6.80	6.00	6.60	6.00		5.10		
Outco me:	2 Ministerio de Salud fortalecido, a través del desarrollo del Sistema de Información en Salud, Sistema de Emergencias Médicas y el fortalecimiento de la Red de Laboratorios														
Observ ation:															
Indicators	Flags*	Unit of Measure	Baseline	Baselin e Year	Means of verificatio n	Observ ations	2011	2012	2013	2014	2015	2016	EOP		
2.1 Porcentaje de variación de la producción de hematócrito año 2013 en relación con la producción de hematócrito año 2011		%	0.00	2011	Sistema Estadístico de Producción de Servicios.	En 2011, se realizaro n 234,292 examen es de hematoc rito; el porcenta je de variació n anual se indica en las metas.	P			3.00	7.00	10.00		10.00	
	P(a)								3.00	7.00	10.00		10.00		
	A								3.00	14.80	32.67		4.80		
2.2 Porcentaje de variación de la producción de pruebas de creatinina año 2013 en relación con el año 2011		%	0.00	2011	Sistema Estadístico de Producción de Servicios.	En 2011, se realizaro n 29,075 pruebas de creatinin a; el porcenta je de variació n anual se indica en las metas.	P			3.00	7.00	10.00		10.00	
	P(a)								3.00	7.00	10.00		10.00		
	A								3.00	531.30	137.21		698.40		

2.3 Razón de mortalidad hospitalarias en las primeras 48 horas de atención en los Hospitales priorizados		Razón	46.00	2010	Sistema de Morbimortalidad.	Impleme	P			44.00	42.00	40.00		40.00
						ntación	P(a)			44.00	42.00	40.00		40.00
						del	A			44.00	42.20	44.67		47.35
						Servicio de Emerge ncias médicas en su primera etapa. Equipam iento e insumos complet o para su funciona miento. CONAS EM apoyand o el funciona miento del Sist. Emerge ncias Médicas . Població n acepta y realiza buen uso del Servicio de Emerge nci								

2.4 Mortalidad debida a lesiones de causa externa en los Hospitales priorizados		Tasa	8.00	2010	Sistema de Morbimortalidad.	Impleme	P			7.80	7.50	7.20		7.20
						ntación del	P(a)			7.80	7.50	7.20		7.20
						Servicio de	A			7.80	3.96	4.55		5.73
						Emerge								
						ncias								
						médicas								
						en su								
						primera								
						etapa.								
						Equipam								
						iento e								
						insumos								
						complet								
						o para								
						su								
						funciona								
						miento.								
						CONAS								
						EM								
						apoyand								
						o el								
						funciona								
						miento								
						del Sist.								
						Emerge								
						ncias								
						Médicas								
						.								
						Població								
						n acepta								
						y realiza								
						buen								
						uso del								
						Servicio								
						de								
						Emerge								
						nci								

-  RF - Contribution
-  RF - Alignment
-  RF - Strategic Alignment
-  RF - Strategic Alignment during Execution
-  SI - Sector Indicator
-  CI - Country Indicator
-  PG - Pro-Gender
-  PE - Pro-Ethnicity

Outputs: Annual Physical and Financial Progress

Componente I: Fortalecimiento del primer nivel de atención de la red pública integrada de salud en departamentos prioritarios		Physical Progress			Financial Progress		
Outputs	Unit of Measure	2016		EOP	2016		EOP
Unidades Comunitarias de Salud Familiar Básicas, construidas y equipadas según la norma	Unidades de Salud	P		28.00	P		5,961,499.00
		P(a)		32.00	P(a)	83,257.70	7,499,344.90
		A	0.00	32.00	A	82,863.06	7,498,950.26
Unidades Comunitarias de Salud Familiar Especializadas, construidas y equipadas según la norma	Unidades de Salud	P		9.00	P		3,967,609.00
		P(a)		9.00	P(a)		3,928,920.38
		A	0.00	10.00	A	0.00	3,925,860.65
Personal sanitario capacitado en el sistema de gestión y de provision de servicios de las Redes Integradas de Servicios de Salud en Atención Primaria en Salud (RISS-APS)	Personas	P		1,910.00	P		981,955.00
		P(a)		3,608.00	P(a)		1,212,289.47
		A	0.00	3,608.00	A	0.00	1,191,371.42
Foros de participación social en salud realizados	Foros	P		47.00	P		100,000.00
		P(a)		42.00	P(a)	5,903.25	94,541.22
		A	0.00	51.00	A	5,903.25	94,541.22
Unidades Comunitarias de Salud Familiar rehabilitadas	Unidades de Salud	P		18.00	P		2,014,046.00
		P(a)		19.00	P(a)		2,151,588.90
		A	0.00	19.00	A	0.00	2,056,769.74
Equipos Comunitarios de Salud Nuevos, funcionando según la norma	Equipos	P		45.00	P		20,655,000.00
		P(a)	45.00	45.00	P(a)	2,086,400.00	17,309,749.03
		A	45.00	45.00	A	1,043,200.00	16,266,549.03
Componente II: Fortalecimiento del MSPAS		Physical Progress			Financial Progress		
Outputs	Unit of Measure	2016		EOP	2016		EOP
Ambulancias (medicalizadas y básicas) operantes	Ambulancias	P		17.00	P		2,369,000.00
		P(a)	3.00	6.00	P(a)	329,037.55	546,693.95
		A	3.00	6.00	A	281,568.63	499,225.03
Hospitales con salas de máxima urgencia y áreas conexas, fortalecidos y operando (Equipo Tipo A)	Hospitales	P		30.00	P		13,912,615.00
		P(a)		18.00	P(a)		7,147,172.38
		A	0.00	30.00	A	0.00	6,330,903.78
Hospitales con salas de máxima urgencia y áreas conexas, fortalecidos y operando (Equipo Tipo B)	Hospitales	P		0.00	P		0.00
		P(a)	1.00	30.00	P(a)	1,395,117.95	6,744,534.91
		A	0.00	29.00	A	209,215.75	5,558,632.71
Establecimientos de Salud con sistema de información operando	Establecimientos	P		136.00	P		5,384,001.00
		P(a)	34.00	154.00	P(a)	184,824.90	1,922,463.79
		A	0.00	154.00	A	10,000.00	1,747,638.89
Recurso humano contratado y capacitado para el componente prehospitalario del Sistema de Emergencias Médicas (SEM)	Personas	P		243.00	P		7,394,800.00
		P(a)	44.00	44.00	P(a)	548,956.00	1,757,911.99
		A	44.00	44.00	A	279,072.25	1,488,028.24
Centro Coordinador Sistema de Emergencias Médicas (SEM), funcionando	Establecimiento	P		1.00	P		2,500,000.00
		P(a)		1.00	P(a)		2,869,666.59
		A	0.00	1.00	A	0.00	2,747,687.71
Recurso humano contratado para el desarrollo y funcionamiento del Sistema Unico de Información en Salud (SUIS)	Personas	P		42.00	P		2,008,378.58
		P(a)	42.00	42.00	P(a)	570,120.00	2,478,116.74
		A	42.00	42.00	A	285,060.00	2,193,056.74
Unidades comunitarias -cabezas de micro red- y Hospitales fortalecidos con equipo básico de laboratorio clínico	Unidades de Salud	P		19.00	P		247,000.00
		P(a)		112.00	P(a)	220,120.97	2,643,513.06
		A	0.00	112.00	A	219,996.00	2,643,388.09

Laboratorios de microbiología implementados en hospitales de segundo nivel de la red de servicios	Laboratorios	P		5.00	P		190,000.00
		P(a)		5.00	P(a)		174,998.55
		A	0.00	5.00	A	0.00	169,842.21
Laboratorios Clínicos Regionales fortalecidos y funcionando en red	Laboratorios	P		5.00	P		2,814,696.00
		P(a)		6.00	P(a)		949,394.73
		A	0.00	6.00	A	0.00	949,318.79
Recurso humano contratado y capacitado para las redes de Laboratorio Clínicos fortalecidos	Personas	P		36.00	P		1,414,546.02
		P(a)	34.00	34.00	P(a)	253,700.00	1,270,298.03
		A	34.00	34.00	A	126,850.00	1,143,448.03
Remodelación y amueblamiento de servicios hospitalización en 5 hospitales priorizados	Hospitales	P		1.00	P		6,100,000.00
		P(a)		6.00	P(a)	947,958.63	3,853,001.74
		A	0.00	6.00	A	516,029.22	3,421,072.33
Recurso humano usuario del Sistema Único de Información en Salud (SUIS) capacitado en el funcionamiento del sistema	Personas	P		570.00	P		626,021.42
		P(a)		2,193.00	P(a)	55,460.45	125,201.43
		A	0.00	2,926.00	A	8,013.04	77,754.02
Remodelacion y amueblamiento de instalaciones MINSAL: Edificio F, archivo UACI, edificio UACI	Edificio	P		0.00	P		0.00
		P(a)		3.00	P(a)		394,690.81
		A	0.00	3.00	A	0.00	389,385.48

Other Cost		2016	Cost
Políticas y Normas Emitidas y Cumplidas	P		\$300,000.00
	P(a)		\$81,602.15
	A	\$0.00	\$76,602.15
Gastos de ejecución	P		\$2,989,924.47
	P(a)	\$318,594.99	\$2,558,164.60
	A	\$202,666.08	\$2,442,235.69
Imprevistos	P		\$814,000.00
	P(a)		\$234,000.00
	A	\$0.00	\$0.00
Total Cost		2016	Total Cost
	P		\$82,745,091.49
	P(a)	\$6,999,452.39	\$66,641,277.32
	A	\$3,270,437.28	\$62,912,262.21

Changes to the Matrix

No information related to this operation.

Please note that the Overall Stage represents the stage of the operation at the time of this report's publication, which might not necessarily match the stage of the operation during the PMR Cycle to which the report pertains.