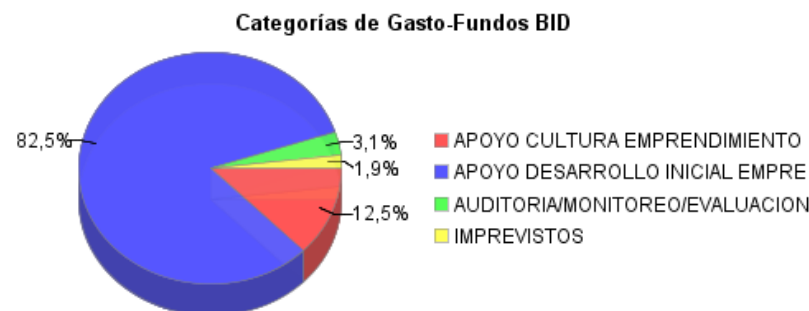
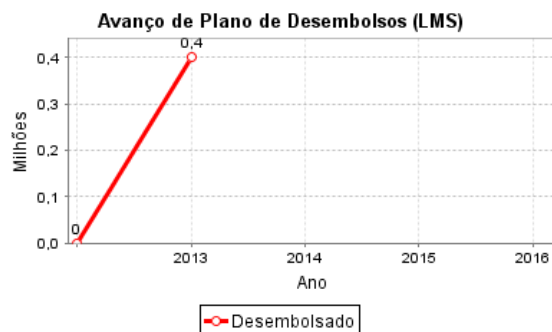
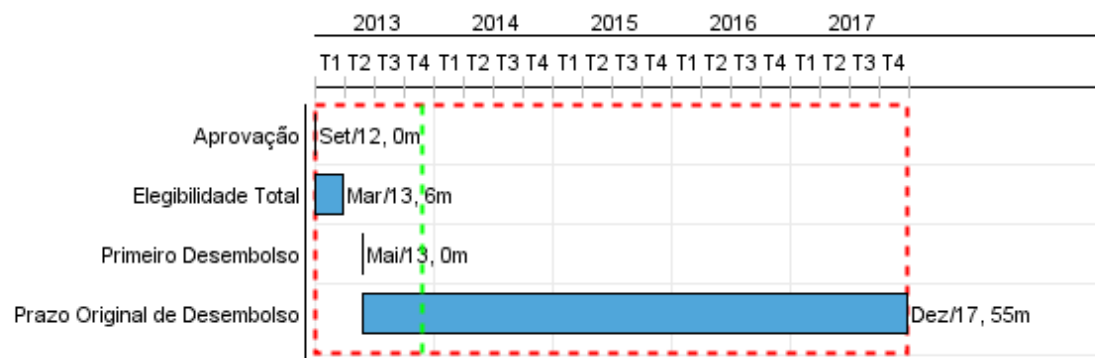


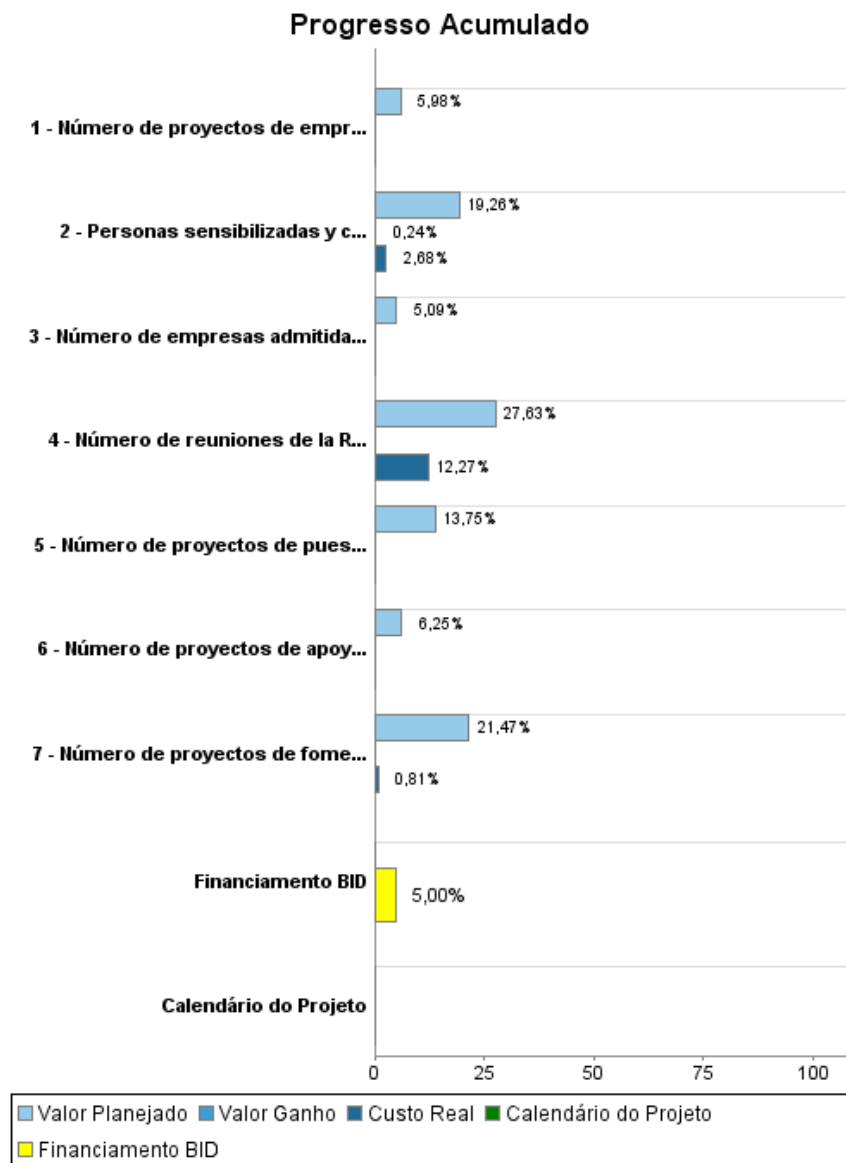
Relatório Resumido

Dados Gerais	Fundos Disponíveis (US\$)	Custo Total e Fonte
Executor: Agência Nacional de Investigación e Innovación		
Sector: PRIVATE FIRMS AND SME DEVELOPMENT-ENTERPRISE DEVELOPMENT, CLUSTERS AND INNOVATION		
Número da Operação: 2775/OC-UR	Atual: 8.000.000,00	Original BID: 8.000.000,00
Estágio: Approved	Desembolsado: 400.000,00	Corrente BID: 8.000.000,00
Tipo Operação: INV - Investimento	% Desembolsado: 5,00	Pari-passu: 100,00
Operação Relacionada: RG-P1478	Saldo: 7.600.000,00	Cofinanciamento/País:
Subtipo de Operação: ESP - Specific Investment Operation		Original Estimado: 8.000.000,00
		Período de Amortização (meses): 234

Categoria do impacto social	Reformulação	Validação
Categoria do impacto social: Nenhum	() Os objetivos do projeto foram reformulados?	Validado pelo Chefe de Divisão: 02-oct-2013 Validado pelo Representante do País: 04-oct-2013



Progresso Acumulado até 2013



Resultados

Resultado: Apoyo a la cultura de emprendimiento.

Indicador	Unidade Medida	Linha Base	Ano Linha Base		2015	Final do Projeto
1. Porcentaje de la población de 18 a 64 años que está emprendiendo o es dueño-gerente de un nuevo negocio por oportunidad.	Porcentaje	8,72	2010	P A		9,15
2. Porcentaje de mujeres en la población de 18 y 64 años que está emprendiendo o es dueño gerente de un nuevo negocio.	Porcentaje	8,12	2010	P A		8,52
3. Porcentaje de la población entre 18 y 64 años que considera que el emprendedorismo es una opción de carrera deseable.	Porcentaje	67,13	2010	P A		70,50

Resultado: Apoyo al desarrollo inicial de emprendimientos

Indicador	Unidade Medida	Linha Base	Ano Linha Base		2015	Final do Projeto
4. Nuevas empresas exitosas creadas y/o aceleradas por el programa.	Empresas		2012	P A	10,00	50,00
5. Inversión privada movilizada por el programa hacia emprendimientos.	Dólares		2012	P A	600.000,00	1.000.000,00

Produtos: Progresso Físico e Financeiro Anual 2013

Descrição	Unidade de medida	Físico				Financeiro			
		Planejado	Atual	Unidades Acumuladas	Unidades FDP	Planejado	Atual	Custos Acumulados	Custos FDP
C.1. Apoyo a la cultura de emprendimiento									
Número de proyectos de fomento del emprendimiento financiados a las instituciones de la Red Emprender.	Informe	8,00			40,00	64.400,00	2.438,00		300.000,00
Personas sensibilizadas y capacitadas para emprender	personas	2.000,00	25,00		10.000,00	57.785,00	8.032,00		300.000,00
Número de reuniones de la Red Emprender realizadas.	Reuniones	1,00			5,00	110.532,00	49.075,00		400.000,00
C.2 Apoyo al desarrollo inicial de emprendimientos									
Número de empresas admitidas en incubadoras apoyadas por el programa.	Empresas	12,00			82,00	101.730,00			2.000.000,00
Número de proyectos de emprendedores del exterior apoyados para su instalación en Uruguay.	Proyectos financiados				20,00	71.810,00			1.200.000,00
Número de proyectos de puesta en marcha y despegue empresarial financiados.	Proyectos financiados	15,00			108,00	412.500,00			3.000.000,00
Número de proyectos de apoyo a la gestión de fondos de inversión financiados.	Proyectos financiados				2,00	25.000,00			400.000,00
C.3 Administración, Monitoreo y Evaluación									
Administración, Monitoreo y Evaluación	N/A					40.000,00	3.995,00		400.000,00
TOTAL						883.757,00	63.540,00		8.000.000,00