

## Rapport Résumé

## Données Générales

Agence d' Exécution (EA):	Agencia Nacional de Investigación e Innovación
Secteur:	PRIVATE FIRMS AND SME DEVELOPMENT-ENTE
Numéro(s) de Prêt(s):	2775/OC-UR
Étape:	Approved
Type d' Opération:	INV - Investissement
Opération(s) Connexe(s):	RG-P1478
Sous-Type de l'Opération:	ESP - Specific Investment Operation

**Fonds Disponibles (US\$)**

ENTREPRENEURSHIP DEVELOPMENT, CLUSTERS AND INNOVATION

Montant Courant Approuvé:	8.000.000,00
Montant Décaissé à ce Jour:	400.000,00
% Décaissé:	5,00
Solde:	7.600.000,00

### Coût Total et Source de Financement

Initial BID:	8.000.000,00
Courant BID:	8.000.000,00
Pari Passu:	100,00
Cofinancement/Pays:	
Estimation Initiale:	8.000.000,00
Période d'Amortissement (mois):	234

### Catégorie d'Impact Environnemental et Social du Projet

Catégorie d'Impact Environnemental et Social du Projet:      Aucun

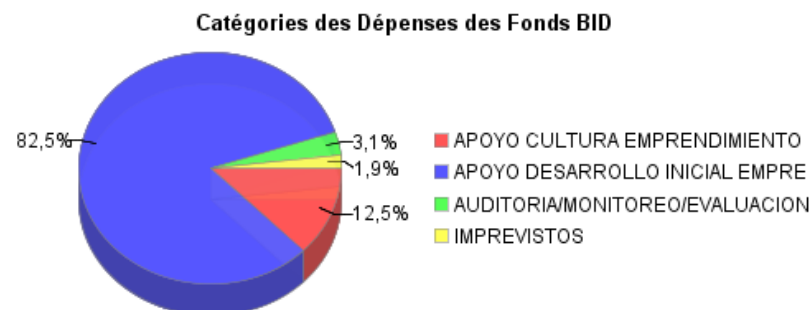
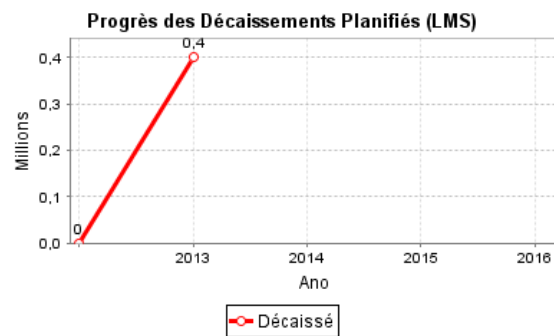
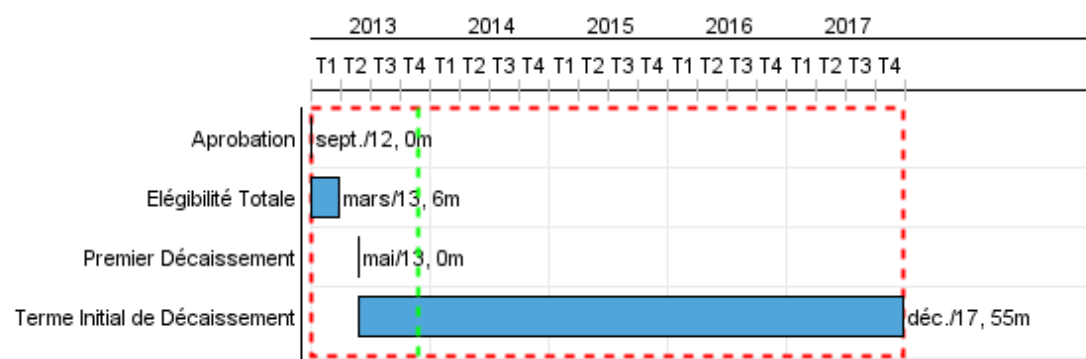
## Reformulation

( ) Les objectifs du projet ont-ils été reformulés?

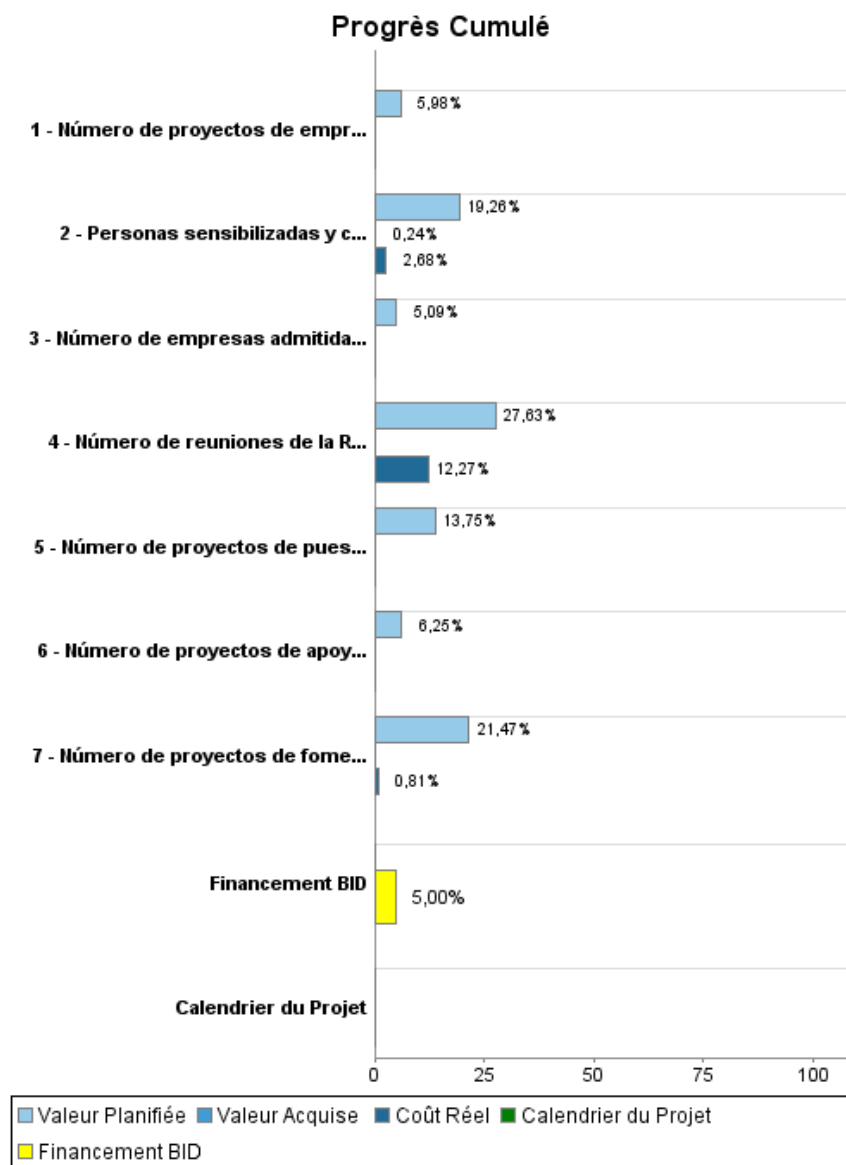
## Validation

Validé par le Chef de Division: 02-oct-2013

Validé par le Représentant: 04-oct-2013



## Progrès Cumulé à 2013



## Résultats

**Résultat:** Apoyo a la cultura de emprendimiento.

Indicateur	Unité de Mesure	Ligne de Base	Année Ligne de Base		2015	Fin du Projet
1. Porcentaje de la población de 18 a 64 años que está emprendiendo o es dueño-gerente de un nuevo negocio por oportunidad.	Porcentaje	8,72	2010	P A		9,15
2. Porcentaje de mujeres en la población de 18 y 64 años que está emprendiendo o es dueño gerente de un nuevo negocio.	Porcentaje	8,12	2010	P A		8,52
3. Porcentaje de la población entre 18 y 64 años que considera que el emprendedorismo es una opción de carrera deseable.	Porcentaje	67,13	2010	P A		70,50

**Résultat:** Apoyo al desarrollo inicial de emprendimientos

Indicateur	Unité de Mesure	Ligne de Base	Année Ligne de Base		2015	Fin du Projet
4. Nuevas empresas exitosas creadas y/o aceleradas por el programa.	Empresas		2012	P A	10,00	50,00
5. Inversión privada movilizada por el programa hacia emprendimientos.	Dólares		2012	P A	600.000,00	1.000.000,00

## Produites: Progrès Physique et Financier Annuel 2013

Description	Unité de Mesure	Physique				Financier			
		Planifié	Réel	Unités Cumulées	Unités FDP	Planifié	Réel	Coûts Cumulées	Coûts FDP
<b>C.1. Apoyo a la cultura de emprendimiento</b>									
Número de proyectos de fomento del emprendimiento financiados a las instituciones de la Red Emprender.	Informe	8,00			40,00	64.400,00	2.438,00		300.000,00
Personas sensibilizadas y capacitadas para emprender	personas	2.000,00	25,00		10.000,00	57.785,00	8.032,00		300.000,00
Número de reuniones de la Red Emprender realizadas.	Reuniones	1,00			5,00	110.532,00	49.075,00		400.000,00
<b>C.2 Apoyo al desarrollo inicial de emprendimientos</b>									
Número de empresas admitidas en incubadoras apoyadas por el programa.	Empresas	12,00			82,00	101.730,00			2.000.000,00
Número de proyectos de emprendedores del exterior apoyados para su instalación en Uruguay.	Proyectos financiados				20,00	71.810,00			1.200.000,00
Número de proyectos de puesta en marcha y despegue empresarial financiados.	Proyectos financiados	15,00			108,00	412.500,00			3.000.000,00
Número de proyectos de apoyo a la gestión de fondos de inversión financiados.	Proyectos financiados				2,00	25.000,00			400.000,00
<b>C.3 Administración, Monitoreo y Evaluación</b>									
Administración, Monitoreo y Evaluación	N/A					40.000,00	3.995,00		400.000,00
<b>TOTAL</b>						<b>883.757,00</b>	<b>63.540,00</b>		<b>8.000.000,00</b>