

## Informe Resumido

### Datos Básicos del Proyecto

Agencia Ejecutora (AE):	Agencia Nacional de Investigación e Innovación
Sector:	PRIVATE FIRMS AND SME DEVELOPMENT-ENTERPRISE DEVELOPMENT, CLUSTERS AND INNOVATION
Número(s) de Préstamo:	2775/OC-UR
Etapas:	Approved
Tipo de Operación:	INV - Inversión
Operación(es) Relacionada(s):	RG-P1478
Subtipo de Operación:	ESP - Inversión Específica

### Fondos Disponibles (US\$)

Monto Aprobado Actual:	8.000.000,00
Monto Desembolsado a la fecha:	400.000,00
% Desembolsado:	5,00
Saldo:	7.600.000,00

### Costo total y Fuente

BID Original:	8.000.000,00
Actual BID:	8.000.000,00
Pari-passu:	100,00
Co-financiamiento/País:	
Estimado Original:	8.000.000,00
Período de Amortización (meses):	234

### Categoría de Impacto Ambiental y Social del Proyecto

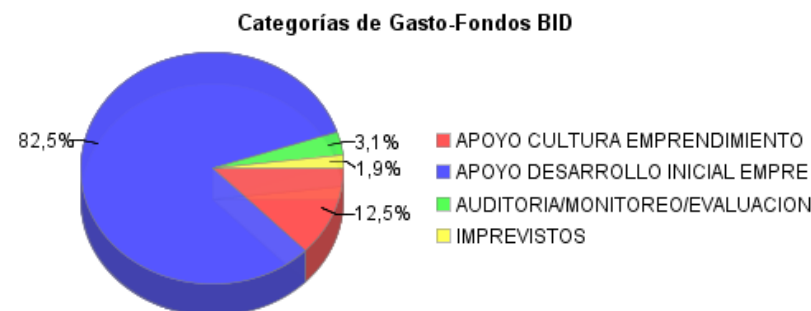
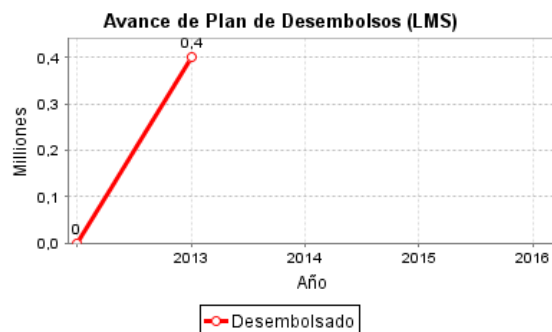
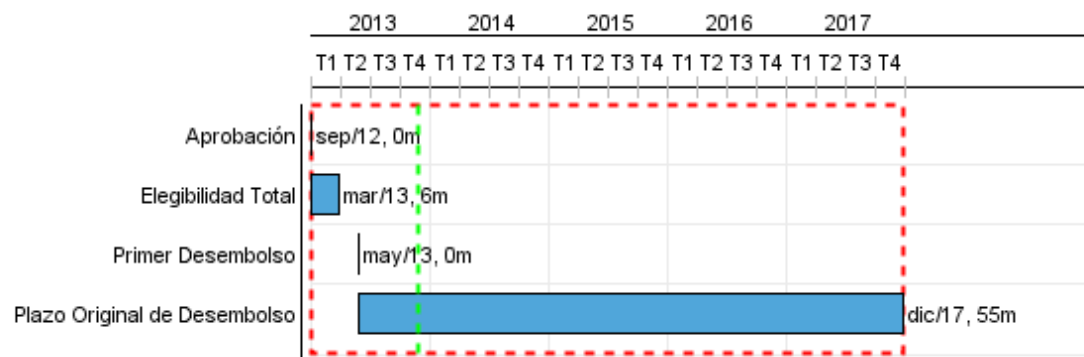
Categoría de Impacto Ambiental y Social del Proyecto: Ninguno

### Reformulación

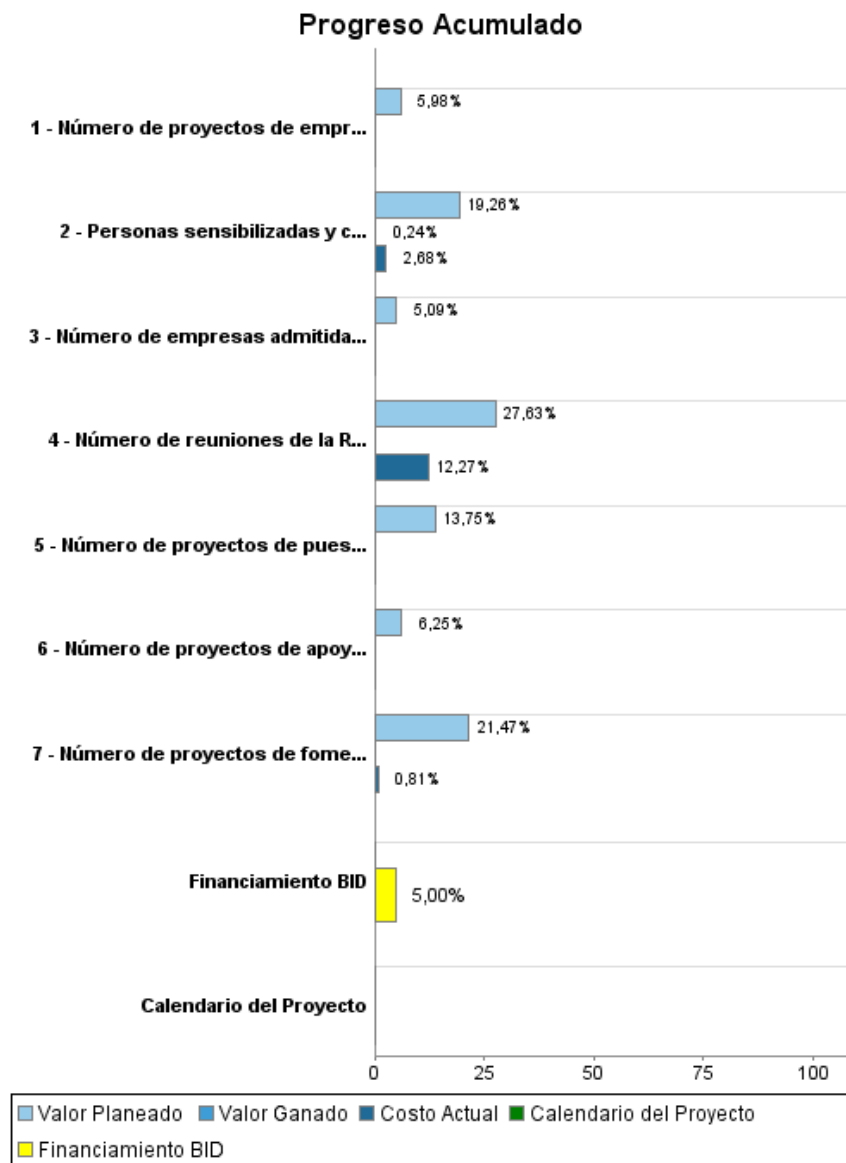
( ) ¿El objetivo (s) del proyecto fue reformulado?

### Validación

Validado por el Jefe de División: 02-oct-2013  
Validado por Representante de País: 04-oct-2013



## Progreso Acumulado al 2013



## Resultados

**Resultado:** Apoyo a la cultura de emprendimiento.

Indicador	Unidad de Medida	Línea de base	Año Línea de base		2015	Fin de Proyecto
1. Porcentaje de la población de 18 a 64 años que está emprendiendo o es dueño-gerente de un nuevo negocio por oportunidad.	Porcentaje	8,72	2010	P A		9,15
2. Porcentaje de mujeres en la población de 18 y 64 años que está emprendiendo o es dueño gerente de un nuevo negocio.	Porcentaje	8,12	2010	P A		8,52
3. Porcentaje de la población entre 18 y 64 años que considera que el emprendedorismo es una opción de carrera deseable.	Porcentaje	67,13	2010	P A		70,50

**Resultado:** Apoyo al desarrollo inicial de emprendimientos

Indicador	Unidad de Medida	Línea de base	Año Línea de base		2015	Fin de Proyecto
4. Nuevas empresas exitosas creadas y/o aceleradas por el programa.	Empresas		2012	P A	10,00	50,00
5. Inversión privada movilizada por el programa hacia emprendimientos.	Dólares		2012	P A	600.000,00	1.000.000,00

## Productos: Progreso Físico y Financiero Anual 2013

Descripción	Unidad de medida	Físico				Financiero			
		Planeado	Actual	Unidades Acumuladas	Unidades FDP	Planeado	Actual	Costos Acumulados	Costos FDP
<b>C.1. Apoyo a la cultura de emprendimiento</b>									
Número de proyectos de fomento del emprendimiento financiados a las instituciones de la Red Emprender.	Informe	8,00			40,00	64.400,00	2.438,00		300.000,00
Personas sensibilizadas y capacitadas para emprender	personas	2.000,00	25,00		10.000,00	57.785,00	8.032,00		300.000,00
Número de reuniones de la Red Emprender realizadas.	Reuniones	1,00			5,00	110.532,00	49.075,00		400.000,00
<b>C.2 Apoyo al desarrollo inicial de emprendimientos</b>									
Número de empresas admitidas en incubadoras apoyadas por el programa.	Empresas	12,00			82,00	101.730,00			2.000.000,00
Número de proyectos de emprendedores del exterior apoyados para su instalación en Uruguay.	Proyectos financiados				20,00	71.810,00			1.200.000,00
Número de proyectos de puesta en marcha y despegue empresarial financiados.	Proyectos financiados	15,00			108,00	412.500,00			3.000.000,00
Número de proyectos de apoyo a la gestión de fondos de inversión financiados.	Proyectos financiados				2,00	25.000,00			400.000,00
<b>C.3 Administración, Monitoreo y Evaluación</b>									
Administración, Monitoreo y Evaluación	N/A					40.000,00	3.995,00		400.000,00
<b>TOTAL</b>						<b>883.757,00</b>	<b>63.540,00</b>		<b>8.000.000,00</b>