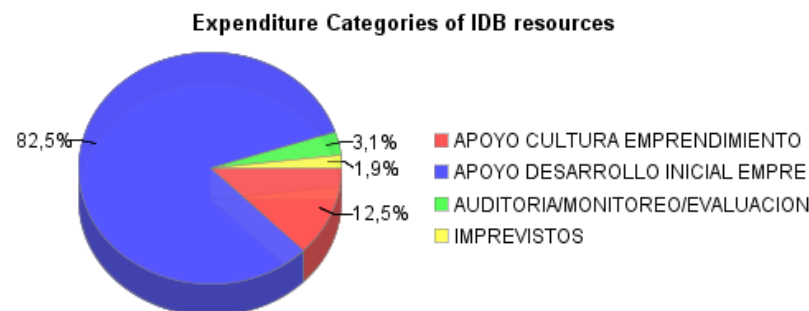
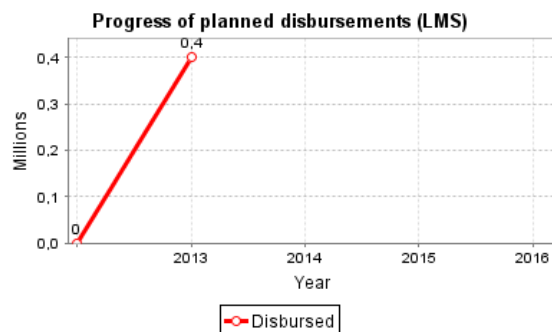
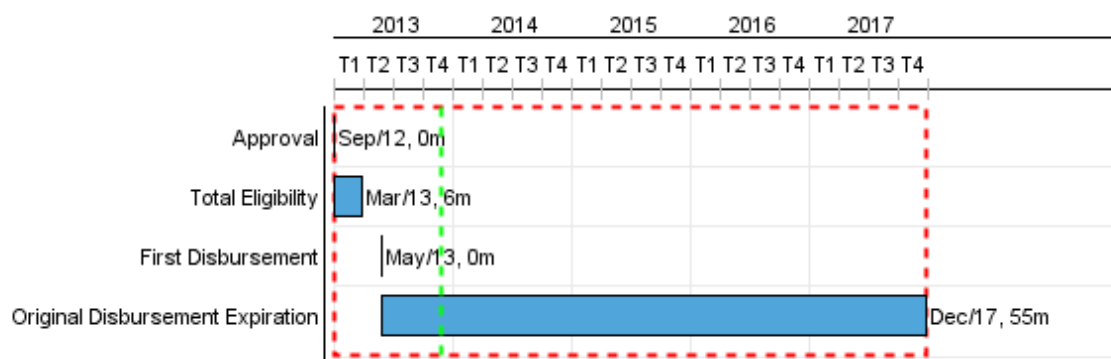


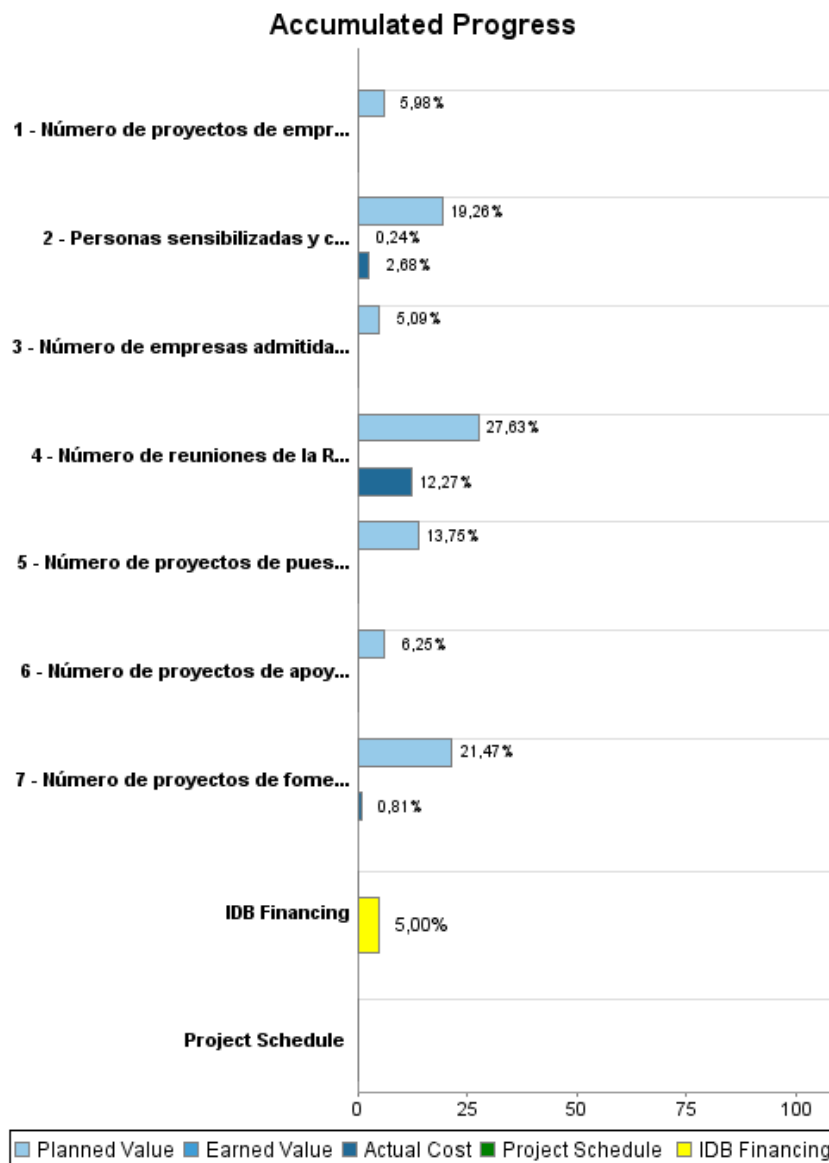
Summary Report

Basic Data		Available Funds (US\$)		Total Cost and Source	
Executing Agency (EA):	Agencia Nacional de Investigación e Innovación				
Sector:	PRIVATE FIRMS AND SME DEVELOPMENT-ENTERPRISE DEVELOPMENT, CLUSTERS AND INNOVATION				
Loan Number(s):	2775/OC-UR	Current Approved Amount:	8.000.000,00	Original IDB:	8.000.000,00
Stage:	Approved	Disbursed Amount to Date:	400.000,00	Current IDB:	8.000.000,00
Operation Type:	INV - Investment	% Disbursed:	5,00	Pari-passu:	100,00
Related Operation(s):	RG-P1478	Balance:	7.600.000,00	Co-Financing/Country:	
Operation Subtype:	ESP - Specific Investment Operation			Original Estimate:	8.000.000,00
				Amortization Period (months):	234

Project Environmental and Social Impact Category	Reformulation	Validation
Project Environmental and Social Impact Category: None	() Was the objective(s) of this project reformulated?	Validated by Division Chief: 02-oct-2013 Validated by Country Representative: 04-oct-2013



Accumulated Progress as of 2013



Outcomes

Outcome: Apoyo a la cultura de emprendimiento.

Indicator	Unit of Measure	Baseline	Baseline Year		2015	End of project
1. Porcentaje de la población de 18 a 64 años que está emprendiendo o es dueño-gerente de un nuevo negocio por oportunidad.	Porcentaje	8,72	2010	P A		9,15
2. Porcentaje de mujeres en la población de 18 y 64 años que está emprendiendo o es dueño gerente de un nuevo negocio.	Porcentaje	8,12	2010	P A		8,52
3. Porcentaje de la población entre 18 y 64 años que considera que el emprendedorismo es una opción de carrera deseable.	Porcentaje	67,13	2010	P A		70,50

Outcome: Apoyo al desarrollo inicial de emprendimientos

Indicator	Unit of Measure	Baseline	Baseline Year		2015	End of project
4. Nuevas empresas exitosas creadas y/o aceleradas por el programa.	Empresas		2012	P A	10,00	50,00
5. Inversión privada movilizada por el programa hacia emprendimientos.	Dólares		2012	P A	600.000,00	1.000.000,00

Outputs: Annual Physical and Financial Progress 2013

Description	Unit of Measure	Physical				Financial			
		Planned	Actual	Accumulated units	EOP units	Planned	Actual	Accumulated costs	EOP costs
C.1. Apoyo a la cultura de emprendimiento									
Número de proyectos de fomento del emprendimiento financiados a las instituciones de la Red Emprender.	Informe	8,00			40,00	64.400,00	2.438,00		300.000,00
Personas sensibilizadas y capacitadas para emprender	personas	2.000,00	25,00		10.000,00	57.785,00	8.032,00		300.000,00
Número de reuniones de la Red Emprender realizadas.	Reuniones	1,00			5,00	110.532,00	49.075,00		400.000,00
C.2 Apoyo al desarrollo inicial de emprendimientos									
Número de empresas admitidas en incubadoras apoyadas por el programa.	Empresas	12,00			82,00	101.730,00			2.000.000,00
Número de proyectos de emprendedores del exterior apoyados para su instalación en Uruguay.	Proyectos financiados				20,00	71.810,00			1.200.000,00
Número de proyectos de puesta en marcha y despegue empresarial financiados.	Proyectos financiados	15,00			108,00	412.500,00			3.000.000,00
Número de proyectos de apoyo a la gestión de fondos de inversión financiados.	Proyectos financiados				2,00	25.000,00			400.000,00
C.3 Administración, Monitoreo y Evaluación									
Administración, Monitoreo y Evaluación	N/A					40.000,00	3.995,00		400.000,00
TOTAL						883.757,00	63.540,00		8.000.000,00