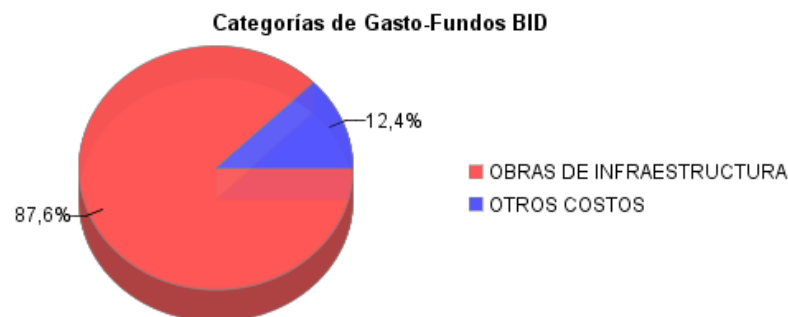
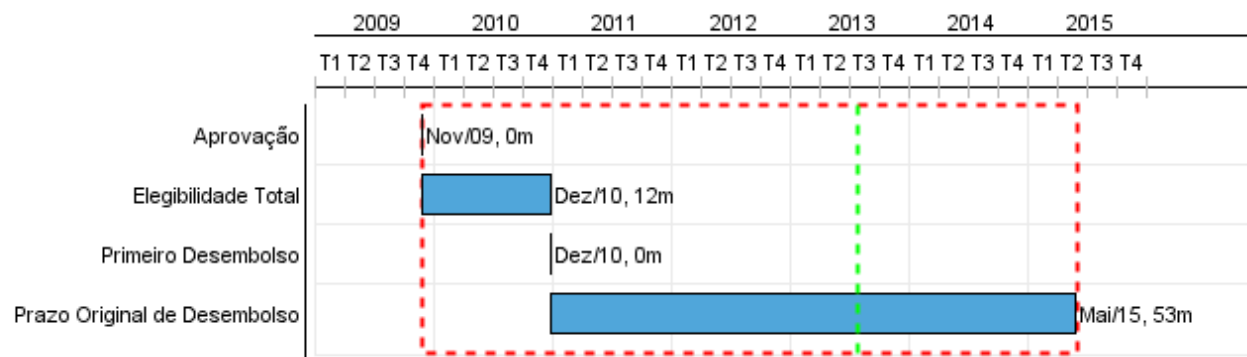


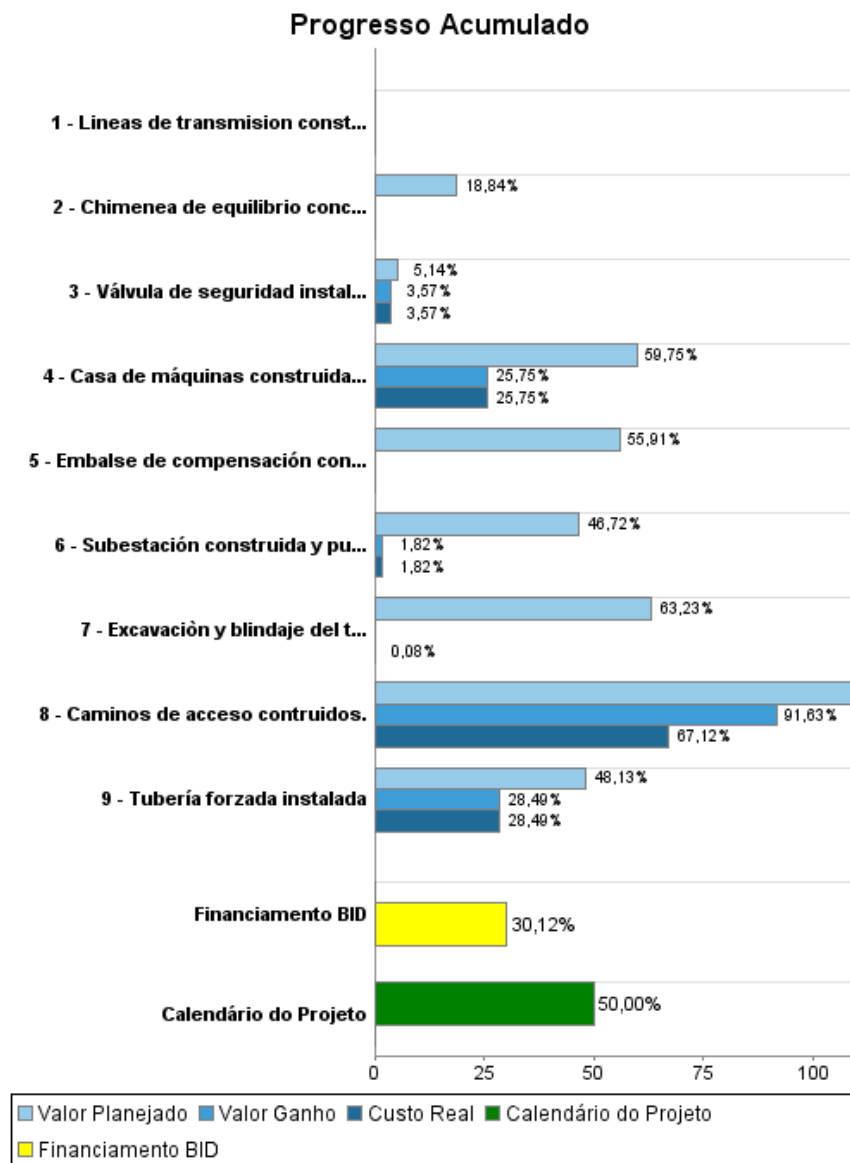
Relatório Resumido

Dados Gerais	Fundos Disponíveis (US\$)	Custo Total e Fonte
Executor: EMPRESA NACIONAL DE ELECTRICIDAD		
Sector: ENERGY-NEW HYDROPOWER PROJECTS		
Número da Operação: 2238/BL-BO	Atual: 101.000.000,00	Original BID: 101.000.000,00
Estágio: Approved	Desembolsado: 30.425.157,39	Corrente BID: 101.000.000,00
Tipo Operação: INV - Investimento	% Desembolsado: 30,12	Pari-passu: 89,00
Operação Relacionada: BO-T1144, BO-T1179	Saldo: 70.574.842,61	Cofinanciamento/País: 13.100.000,00
Subtipo de Operação: ESP - Specific Investment Operation		Original Estimado: 114.100.000,00
		Período de Amortização (meses): 282

Categoria do impacto social	Reformulação	Validação
Categoria do impacto social: A	() Os objetivos do projeto foram reformulados?	Validado pelo Chefe de Divisão: 09-abr-2013 Validado pelo Representante do País: 10-abr-2013



Progresso Acumulado até 2012



Resultados

Resultado:	Capacidad de generación de energía eléctrica incrementada.
-------------------	--

Indicador	Unidade Medida	Linha Base	Ano Linha Base		2015	Final do Projeto
Generación eléctrica por año.	GWh/año		2009	P A	217,20	217,20

Resultado:	Acceso a agua potable incrementado.
-------------------	-------------------------------------

Indicador	Unidade Medida	Linha Base	Ano Linha Base		2015	Final do Projeto
Volumen regulado para riego y agua potable.	m³/día	12.960,00	2009	P A	264.600,00	264.600,00
Valor de las tierras beneficiadas.	US\$/m2	5,00	2009	P A	10,00	10,00

Produtos: Progresso Físico e Financeiro Anual 2012

Descrição	Unidade de medida	Físico				Financeiro			
		Planejado	Atual	Unidades Acumuladas	Unidades FDP	Planejado	Atual	Custos Acumulados	Custos FDP
Obras de infraestrutura									
Casa de máquinas construída y equipada.	Casa de Maquinas				1,00	6.926.889,46	6.456.409,00		25.075.835,00
Excavación y blindaje del tunel concluidos	metros	56,00			706,00	1.016.003,80	3.783,53		4.501.437,00
Válvula de seguridad instalada y funcionando	Valvula de seguridad				1,00	301.736,51	302.000,00		8.448.335,00
Chimenea de equilibrio concluida	metros				150,00	439.528,07			5.444.236,00
Tubería forzada instalada	metros				4.938,00	7.338.605,30	11.578.001,46		40.640.000,00
Embalse de compensación construido.	Embalse				1,00	2.168.587,98			9.461.301,00
Subestación construída y puesta en marcha	subestacion				1,00		159.605,44		8.764.706,00
Lineas de transmision construidas.	Kilómetros				23,00				2.880.000,00
Caminos de acceso contruidos.	Kilómetro	17,25	17,25		17,00	708.190,36	518.803,00		772.909,00
Otros costos									
Acciones de mitigación de impactos ambientales y sociales realizadas.	N/A					521.240,00	1.106.092,00		1.322.046,00
Auditorias	N/A					20.000,00	12.104,37		200.000,00
Administracion y gestion	N/A					500.000,00	384.456,00		3.031.000,00
Impuesto a las importaciones y gastos arancelarios	N/A								5.500.000,00
Supervisión del Proyecto	N/A					1.568.432,14	875.963,00		4.379.814,00
TOTAL						21.509.213,62	21.397.217,80		120.421.619,00