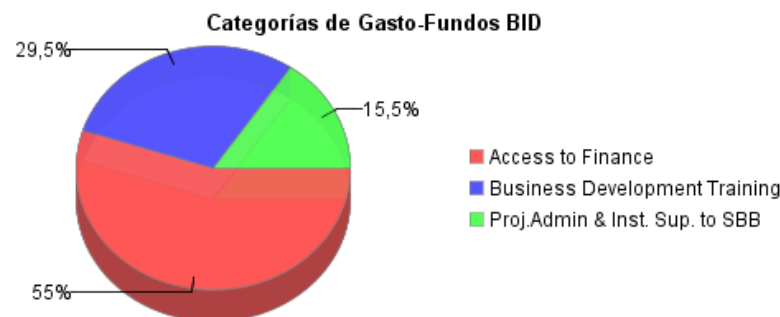
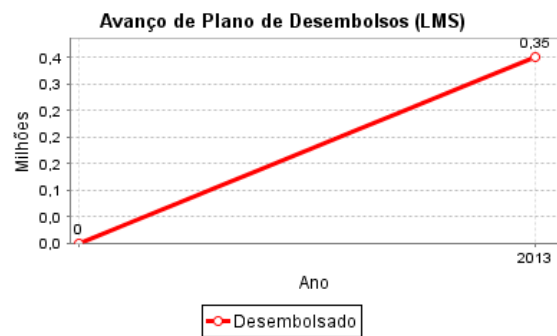
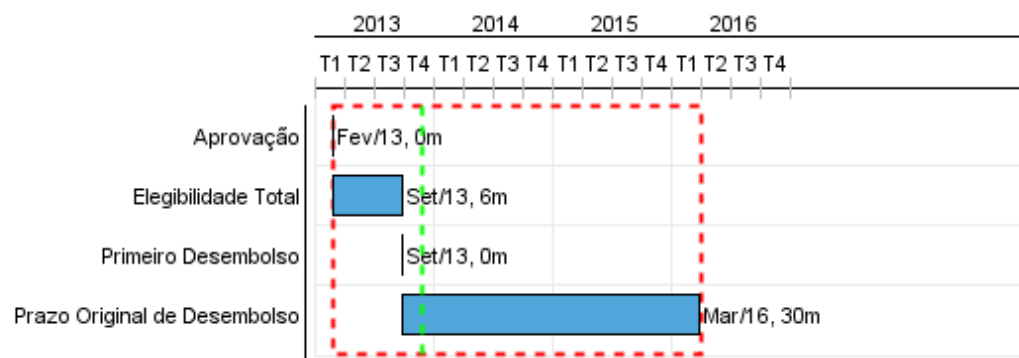


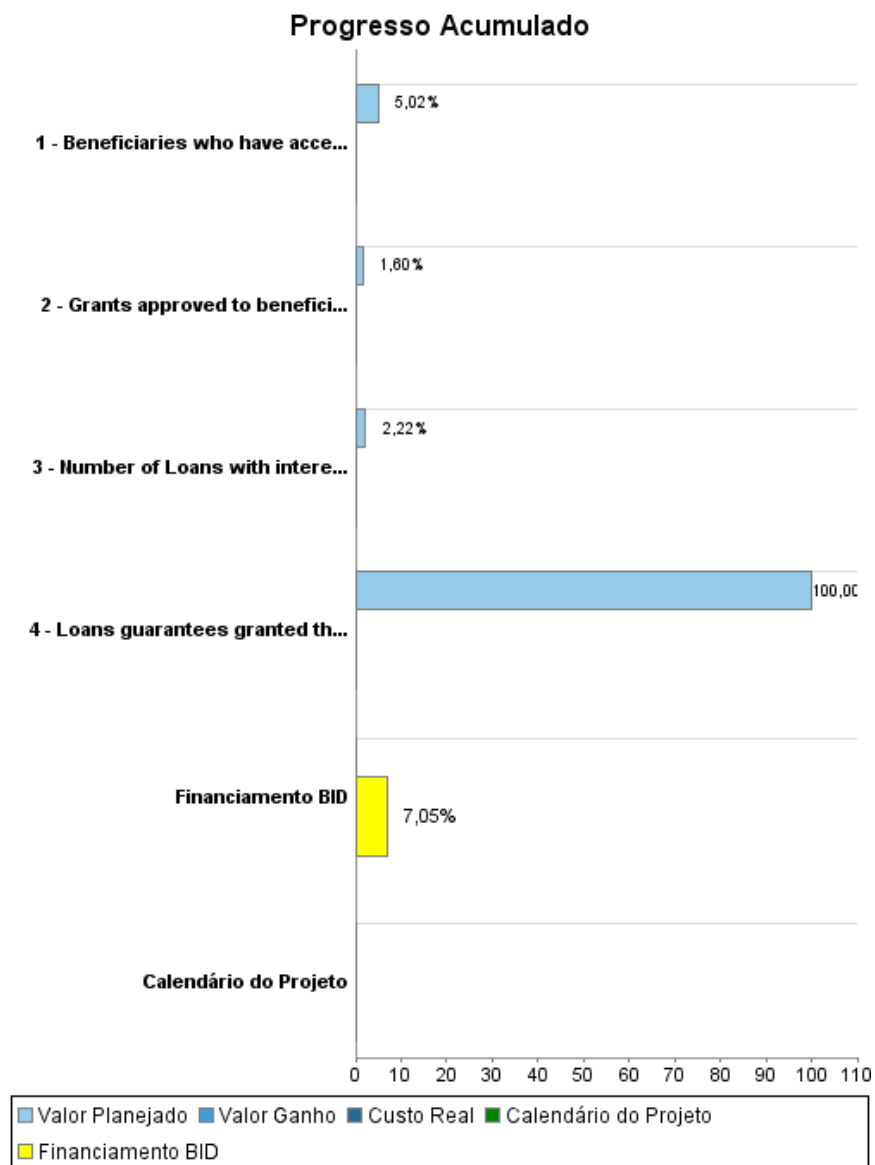
## Relatório Resumido

Dados Gerais	Fundos Disponíveis (US\$)	Custo Total e Fonte
Executor: SMALL BUSINESS BUREAU		
Sector: PRIVATE FIRMS AND SME DEVELOPMENT-SMALL AND MEDIUM ENTERPRISE		
Número da Operação: GRT/GF-13725-GY	Atual: 5.000.000,00	Original BID: 5.000.000,00
Estágio: Approved	Desembolsado: 352.250,00	Corrente BID: 5.000.000,00
Tipo Operação: IGR - Investment Grants	% Desembolsado: 7,05	Pari-passu: 100,00
Operação Relacionada:	Saldo: 4.647.750,00	Cofinanciamento/País:
Subtipo de Operação: IGR - Investment Loans		Original Estimado: 5.000.000,00
		Período de Amortização (meses):

Categoria do impacto social	Reformulação	Validação
Categoria do impacto social: B13	( ) Os objetivos do projeto foram reformulados?	Validado pelo Chefe de Divisão: 10-oct-2013 Validado pelo Representante do País:



## Progresso Acumulado até 2013



## Resultados

<b>Resultado:</b>	Jobs created with resources from the program in the low carbon sectors
<b>Suposições:</b>	It is assumed that every job created in the low carbon sectors would mean one less job in the carbon emitting sectors.
<b>Observações:</b>	The indicator measures the number of new employees (or equivalent full-time employees) in low-carbon emission activities.

Indicador	Unidade Medida	Linha Base	Ano Linha Base		Final do Projeto
Number of jobs created in the LCS.	Number of employees		2012	P A	2.200,00

## Produtos: Progresso Físico e Financeiro Anual 2013

Descrição	Unidade de medida	Físico				Financeiro			
		Planejado	Atual	Unidades Acumuladas	Unidades FDP	Planejado	Atual	Custos Acumulados	Custos FDP
Access to Finance									
Loans guarantees granted through the Collateral Guarantee Fund.	# of guarantees	5,00			800,00	1.575.000,00			1.575.000,00
Number of Loans with interest reductions granted through the Interest Payment Support facility.	# of beneficiaries	5,00			150,00	15.000,00			675.000,00
Grants approved to beneficiaries	# of grants approved.	5,00			300,00	8.000,00			500.000,00
Access to Business Development Training									
Beneficiaries who have accessed technical and business skills development training.	# of Beneficiaries	30,00			1.000,00	74.000,00			1.473.500,00
Project Management									
Supports Institutional Strengthening, M&E, Audit and Contingencies.	N/A					126.000,00			776.500,00
TOTAL						1.798.000,00			5.000.000,00