

Informe Resumido

Datos Básicos del Proyecto

Agencia Ejecutora (AE):	SMALL BUSINESS BUREAU
Sector:	PRIVATE FIRMS AND SME DEVELOPMENT-SMALL AND MEDIUM ENTERPRISE
Número(s) de Préstamo:	GRT/GF-13725-GY
Etapas:	Approved
Tipo de Operación:	IGR - Ayudas a la Inversión
Operación(es) Relacionada(s):	
Subtipo de Operación:	IGR - Préstamos de Inversión

Fondos Disponibles (US\$)

Monto Aprobado Actual:	5.000.000,00
Monto Desembolsado a la fecha:	352.250,00
% Desembolsado:	7,05
Saldo:	4.647.750,00

Costo total y Fuente

BID Original:	5.000.000,00
Actual BID:	5.000.000,00
Pari-passu:	100,00
Co-financiamiento/País:	
Estimado Original:	5.000.000,00
Período de Amortización (meses):	

Categoría de Impacto Ambiental y Social del Proyecto

Reformulación

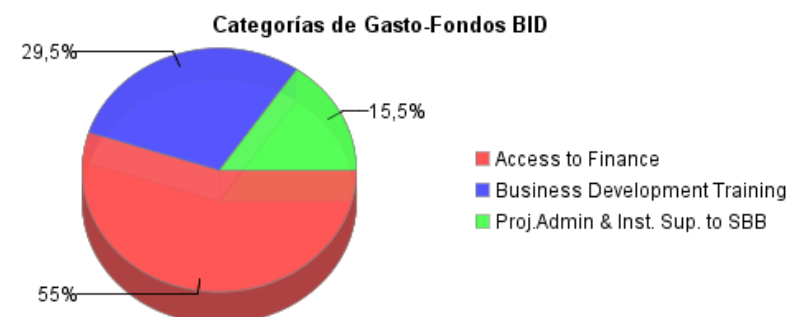
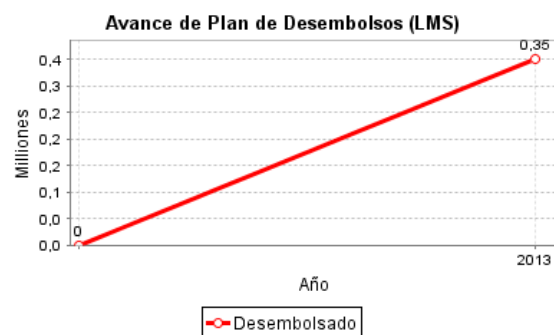
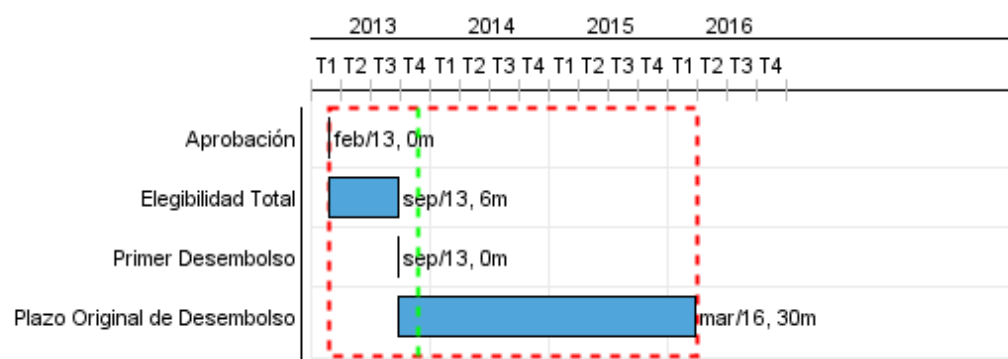
Validación

Categoría de Impacto Ambiental y Social del Proyecto: B13

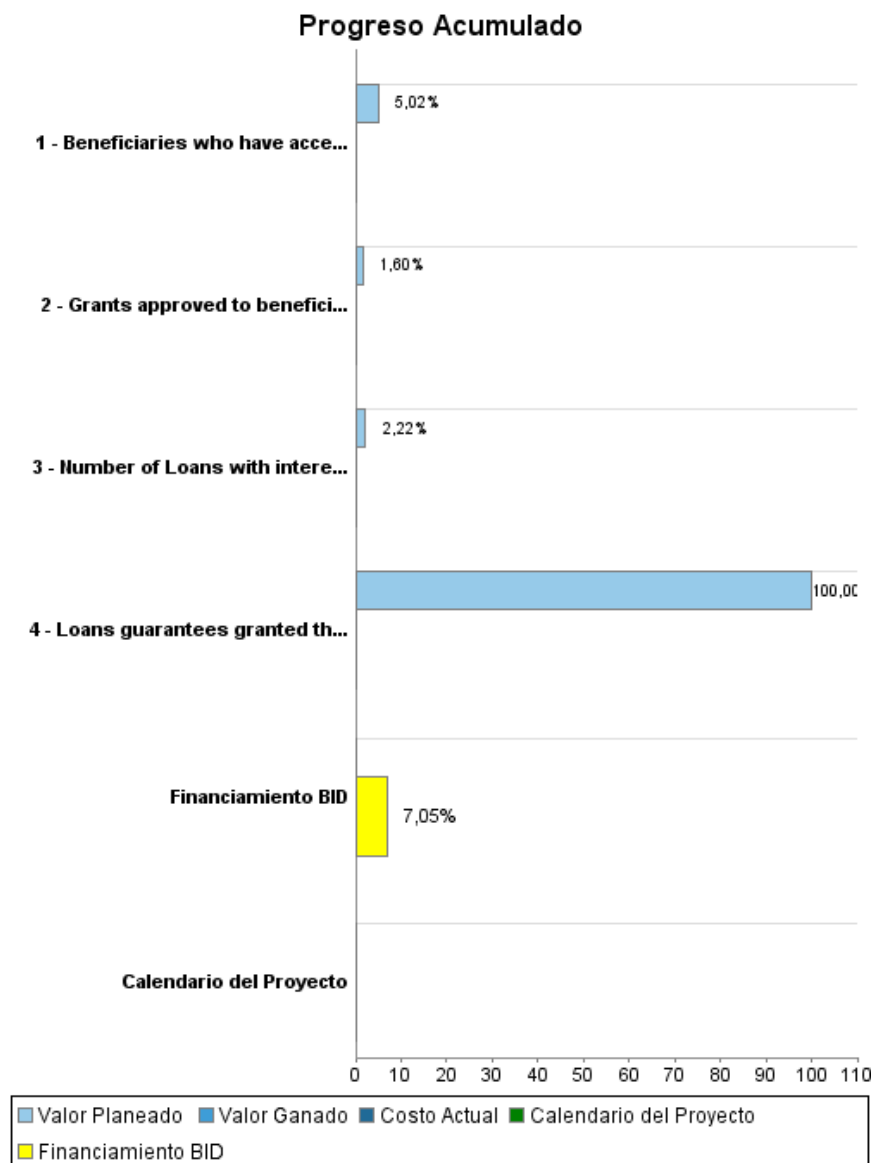
() ¿El objetivo (s) del proyecto fue reformulado?

Validado por el Jefe de División: 10-oct-2013

Validado por Representante de País:



Progreso Acumulado al 2013



INFORME DE SEGUIMIENTO DE PROGRESO

GY-G1003 - Fomento de la Micro y Pequeña Empresa y Creación de Medios de Vida
Alternativos
2013 1º período con cierre al (31-oct-2013)

Banco Interamericano de Desarrollo - BID

Oficina de Planificación Estratégica y Efectividad en el Desarrollo

Última Actualización del PMR: 10/10/2013

Resultados

Resultado:	Jobs created with resources from the program in the low carbon sectors
Supuestos:	It is assumed that every job created in the low carbon sectors would mean one less job in the carbon emitting sectors.
Observaciones:	The indicator measures the number of new employees (or equivalent full-time employees) in low-carbon emission activities.

Indicador	Unidad de Medida	Línea de base	Año Línea de base		Fin de Proyecto
Number of jobs created in the LCS.	Number of employees		2012	P	2.200,00
				A	

Productos: Progreso Físico y Financiero Anual 2013

Descripción	Unidad de medida	Físico				Financiero			
		Planeado	Actual	Unidades Acumuladas	Unidades FDP	Planeado	Actual	Costos Acumulados	Costos FDP
Access to Finance									
Loans guarantees granted through the Collateral Guarantee Fund.	# of guarantees	5,00			800,00	1.575.000,00			1.575.000,00
Number of Loans with interest reductions granted through the Interest Payment Support facility.	# of beneficiaries	5,00			150,00	15.000,00			675.000,00
Grants approved to beneficiaries	# of grants approved.	5,00			300,00	8.000,00			500.000,00
Access to Business Development Training									
Beneficiaries who have accessed technical and business skills development training.	# of Beneficiaries	30,00			1.000,00	74.000,00			1.473.500,00
Project Management									
Supports Institutional Strengthening, M&E, Audit and Contingencies.	N/A					126.000,00			776.500,00
TOTAL						1.798.000,00			5.000.000,00