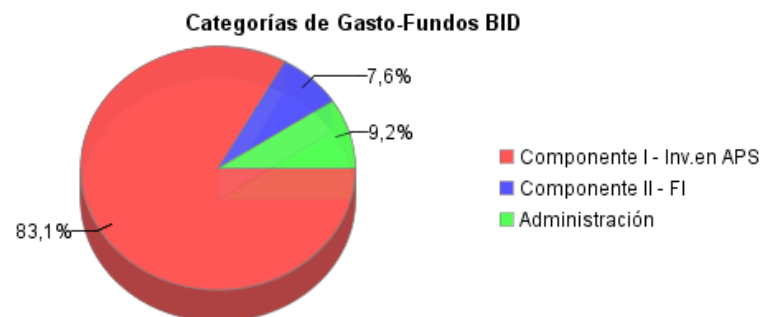
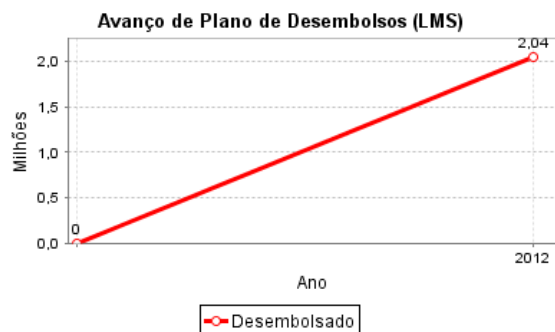
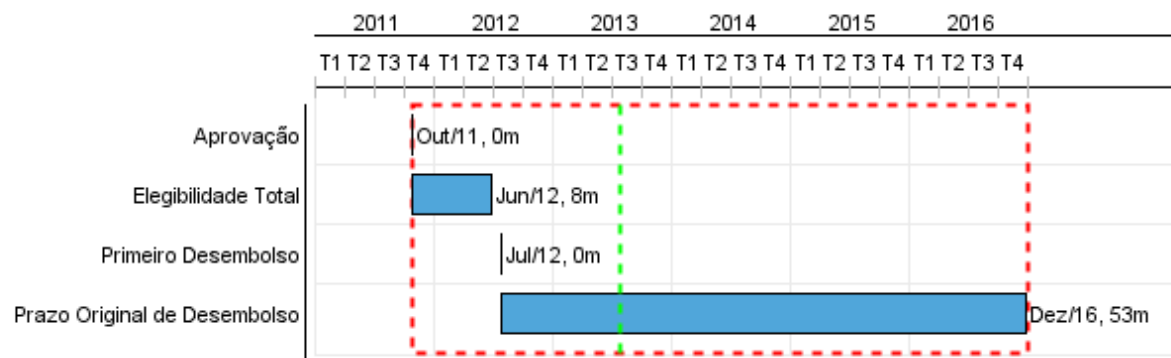


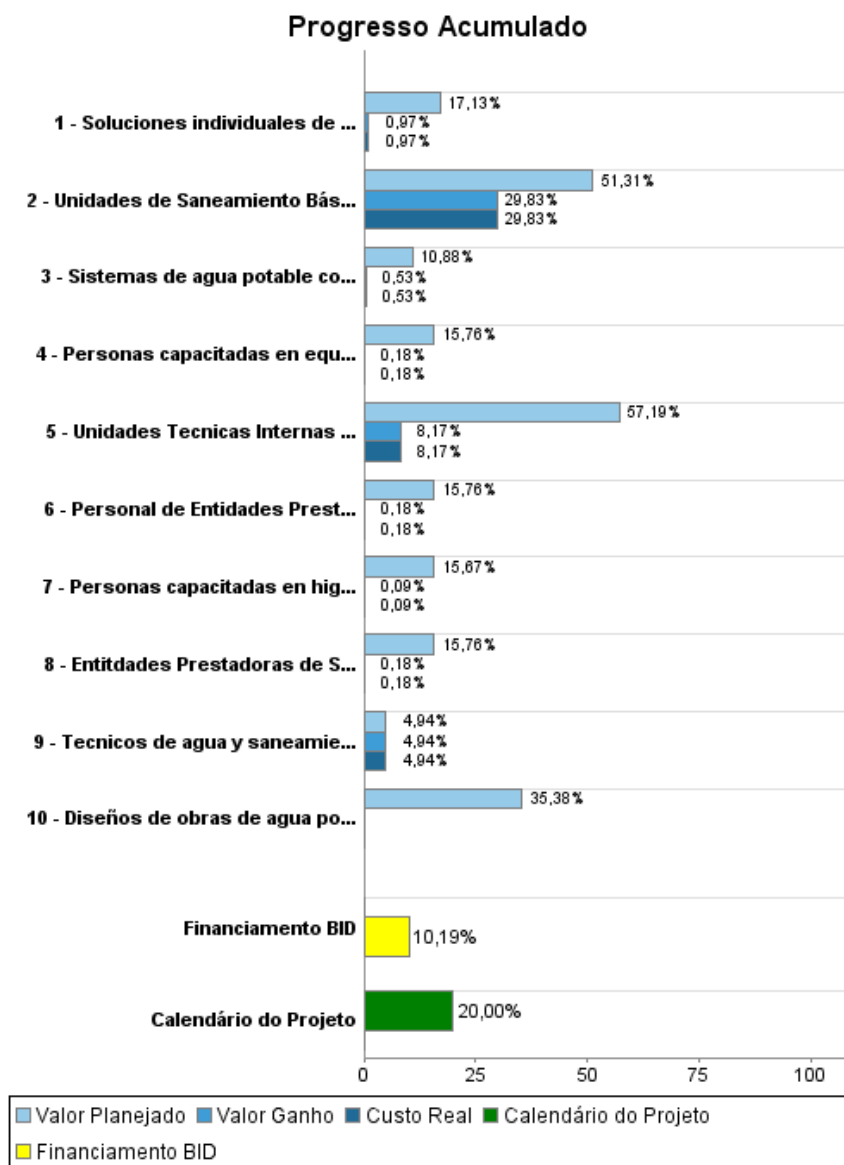
## Relatório Resumido

Dados Gerais	Fundos Disponíveis (US\$)	Custo Total e Fonte
Executor: MINISTERIO DE MEDIO AMBIENTE Y AGUA		
Sector: WATER AND SANITATION		
Número da Operação: GRT/WS-12956-BO	Atual: 20.000.000,00	Original BID: 20.000.000,00
Estágio: Approved	Desembolsado: 2.038.075,80	Corrente BID: 20.000.000,00
Tipo Operação: SFW - SFW	% Desembolsado: 10,19	Pari-passu: 100,00
Operação Relacionada: BO-L1065, BO-T1146, BO-T1147	Saldo: 17.961.924,20	Cofinanciamento/País:
Subtipo de Operação: IGR - Empréstimos de inversão		Original Estimado: 20.000.000,00
		Período de Amortização (meses):

Categoria do impacto social	Reformulação	Validação
Categoria do impacto social: B	( ) Os objetivos do projeto foram reformulados?	Validado pelo Chefe de Divisão: 18-abr-2013 Validado pelo Representante do País:



## Progresso Acumulado até 2012



## Resultados

**Resultado:** Incrementar y mejorar el acceso a agua potable y saneamiento en comunidades de menos de 2000 habitantes

Indicador	Unidade Medida	Linha Base	Ano Linha Base		2013	2014	2015	2016	Final do Projeto
Comunidades de menos de 2000 habitantes beneficiadas por intervenciones de agua potable	Comunidades		2011	P A				238,00	238,00
Hogares en comunidades menores a 2000 habitantes con nuevo acceso a agua potable	Hogares		2011	P A				8.230,00	8.230,00
Comunidades de menos de 2000 habitantes beneficiadas por intervenciones de saneamiento	Comunidades		2011	P A				238,00	238,00
Hogares con nueva solucion individual de saneamiento adecuada	Hogares		2011	P A				8.230,00	8.230,00
Consumo de agua en comunidades de menos de 2000 habitantes	Lts/persona/día	11,90	2011	P A				30,00	30,00
Costo de abastecimiento para hogar tipo en comunidades de menos de 2000 habitantes	U\$/m3	3,30	2011	P A					
TIRE de los proyectos de la muestra en comunidades de menos de 2000 habitantes	%	17,47	2011	P A				12,00	12,00

**Resultado:** Promover la creacion y fortalecimiento de prestadores de servicios de APS en las comunidades del programa

Indicador	Unidade Medida	Linha Base	Ano Linha Base		2013	2014	2015	2016	Final do Projeto
Sistemas de agua operando segun especificaciones de diseño	Sistemas		2011	P A				214,00	214,00
Sistemas de alcantarillado operando segun especificaciones de diseño	Sistemas		2011	P A					
Plantas de Tratamiento de Aguas Residuales (PTAR) operando segun especificaciones de diseño	Plantas		2011	P A					
Entidades Prestadoras de Servicios de Agua Potable y Alcantarillado (EPSAS) en comunidades menores a 2000 habitantes que cubren costos de administración, operación, mantenimiento y reposición de activos de corto plazo	EPSAS		2011	P A				176,00	176,00
Entidades Prestadoras de Servicios de Agua Potable y Alcantarillado (EPSAS) en comunidades menores a 2.000 habitantes con nivel de cobrabilidad mayor al 85%	EPSAS		2011	P A				176,00	176,00
Unidades Tecnicas Internas Municipales (UTIMS) que reportan trimestralmente a SENASBA	UTIMS		2011	P A				15,00	15,00

**Produtos: Progresso Físico e Financeiro Anual 2012**

Descrição	Unidade de medida	Físico				Financeiro			
		Planejado	Atual	Unidades Acumuladas	Unidades FDP	Planejado	Atual	Custos Acumulados	Custos FDP
<b>Inversiones en agua potable y saneamiento</b>									
Diseños de obras de agua potable elaboradas para comunidades de menos de 2000 habitantes	Estudios		12,00		238,00				650.000,00
Sistemas de agua potable construidos nuevos o ampliados en comunidades de menos de 2000 habitantes	Sistemas				238,00		49.757,05		9.350.334,88
Soluciones individuales de saneamiento construidas	Soluciones individuales				8.230,00		43.871,04		4.509.665,12
<b>Fortalecimiento institucional</b>									
Personal de Entidades Prestadoras de Servicios de Agua Potable y Alcantarillado (EPSAS) capacitado en administración, operación y mantenimiento de sistemas de agua y/o saneamiento	Personas				714,00		772,20		422.000,00
Personas capacitadas en higiene, educación sanitaria y educación ambiental en poblaciones menores a 2000 habitantes	Personas				12.345,00		772,20		844.000,00
Personas capacitadas en equidad de género en poblaciones menores a 2000 habitantes	Personas				12.345,00		772,20		422.000,00
Entidades Prestadoras de Servicios de Agua Potable y Saneamiento (EPSAS) creadas y equipadas	EPSAS				202,00		772,20		422.000,00
Unidades Técnicas Internas Municipales (UTIMS) creadas y equipadas	UTIMS				21,00		67.642,74		828.000,00
Unidades de Saneamiento Básico y Vivienda (UNASBVIS) equipadas	UNASBVIS				4,00		182.291,43		611.100,00
Técnicos de agua y saneamiento de las Unidades Técnicas Internas Municipales (UTIMS) y Unidades de Saneamiento Básico y Vivienda (UNASBVIS) capacitados	Personas				50,00		4.489,07		90.900,00
<b>Administración y Gestión</b>									
Administración y Gestión	N/A						132.913,42		1.850.000,00
<b>TOTAL</b>							<b>484.053,55</b>		<b>20.000.000,00</b>