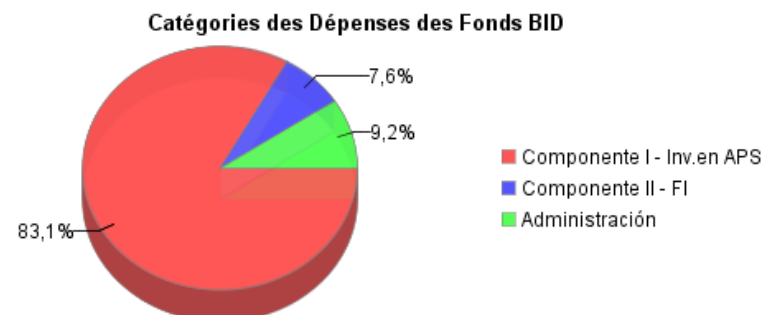
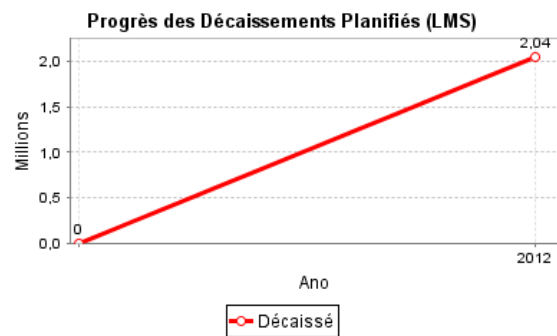
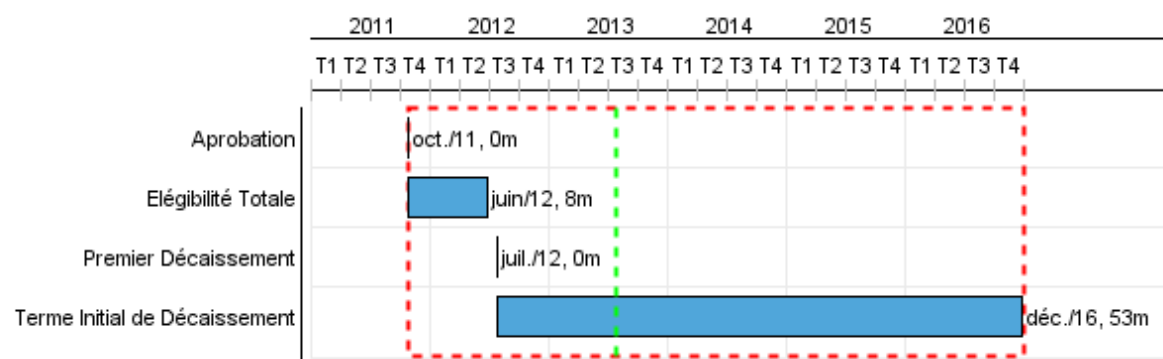


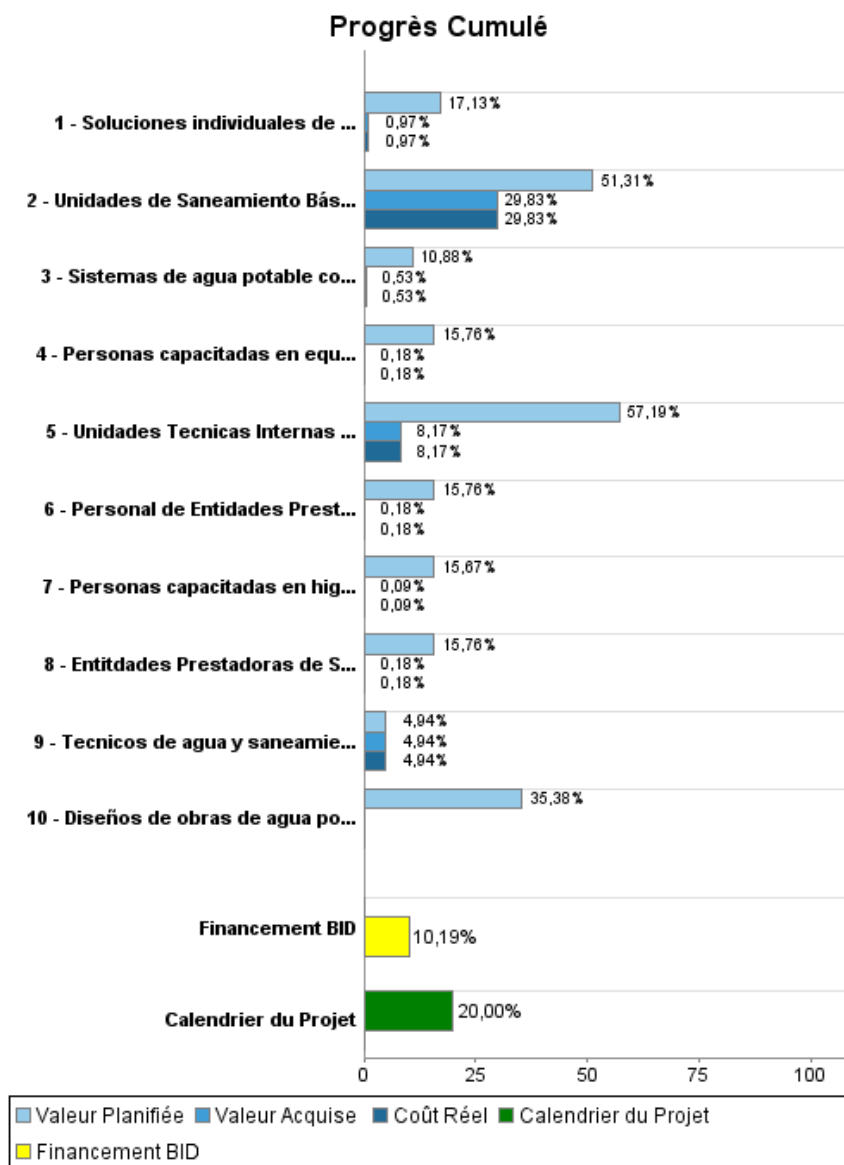
Rapport Résumé

Données Générales		Fonds Disponibles (US\$)	Coût Total et Source de Financement
Agence d' Exécution (EA):	MINISTERIO DE MEDIO AMBIENTE Y AGUA		
Secteur:	WATER AND SANITATION		
Numéro(s) de Prêt(s):	GRT/WS-12956-BO	Montant Courant Approuvé:	20.000.000,00
Étape:	Approved	Montant Décaissé à ce Jour:	2.038.075,80
Type d' Opération:	SFW - SFW	% Décaissé:	10,19
Opération(s) Connexe(s):	BO-L1065, BO-T1146, BO-T1147	Solde:	17.961.924,20
Sous-Type de l'Opération:	IGR - Investment Loans		
		Initial BID:	20.000.000,00
		Courant BID:	20.000.000,00
		Pari Passu:	100,00
		Cofinancement/Pays:	
		Estimation Initiale:	20.000.000,00
		Période d'Amortissement (mois):	

Catégorie d'Impact Environnemental et Social du Projet	Reformulation	Validation
Catégorie d'Impact Environnemental et Social du Projet:	B () Les objectifs du projet ont-ils été reformulés?	Validé par le Chef de Division: 18-abr-2013 Validé par le Représentant:



Progrès Cumulé à 2012



Résultats

Résultat: Incrementar y mejorar el acceso a agua potable y saneamiento en comunidades de menos de 2000 habitantes

Indicateur	Unité de Mesure	Ligne de Base	Année Ligne de Base		2013	2014	2015	2016	Fin du Projet
Comunidades de menos de 2000 habitantes beneficiadas por intervenciones de agua potable	Comunidades		2011	P A				238,00	238,00
Hogares en comunidades menores a 2000 habitantes con nuevo acceso a agua potable	Hogares		2011	P A				8.230,00	8.230,00
Comunidades de menos de 2000 habitantes beneficiadas por intervenciones de saneamiento	Comunidades		2011	P A				238,00	238,00
Hogares con nueva solución individual de saneamiento adecuada	Hogares		2011	P A				8.230,00	8.230,00
Consumo de agua en comunidades de menos de 2000 habitantes	Lts/persona/día	11,90	2011	P A				30,00	30,00
Costo de abastecimiento para hogar tipo en comunidades de menos de 2000 habitantes	U\$/m3	3,30	2011	P A					
TIRE de los proyectos de la muestra en comunidades de menos de 2000 habitantes	%	17,47	2011	P A				12,00	12,00

Résultat: Promover la creación y fortalecimiento de prestadores de servicios de APS en las comunidades del programa

Indicateur	Unité de Mesure	Ligne de Base	Année Ligne de Base		2013	2014	2015	2016	Fin du Projet
Sistemas de agua operando según especificaciones de diseño	Sistemas		2011	P A				214,00	214,00
Sistemas de alcantarillado operando según especificaciones de diseño	Sistemas		2011	P A					
Plantas de Tratamiento de Aguas Residuales (PTAR) operando según especificaciones de diseño	Plantas		2011	P A					
Entidades Prestadoras de Servicios de Agua Potable y Alcantarillado (EPSAS) en comunidades menores a 2000 habitantes que cubren costos de administración, operación, mantenimiento y reposición de activos de corto plazo	EPSAS		2011	P A				176,00	176,00
Entidades Prestadoras de Servicios de Agua Potable y Alcantarillado (EPSAS) en comunidades menores a 2.000 habitantes con nivel de cobrabilidad mayor al 85%	EPSAS		2011	P A				176,00	176,00
Unidades Técnicas Internas Municipales (UTIMS) que reportan trimestralmente a SENASBA	UTIMS		2011	P A				15,00	15,00

Produites: Progrès Physique et Financier Annuel 2012

Description	Unité de Mesure	Physique				Financier			
		Planifié	Réel	Unités Cumulées	Unités FDP	Planifié	Réel	Coûts Cumulées	Coûts FDP
Inversiones en agua potable y saneamiento									
Diseños de obras de agua potable elaboradas para comunidades de menos de 2000 habitantes	Estudios		12,00		238,00				650.000,00
Sistemas de agua potable construidos nuevos o ampliados en comunidades de menos de 2000 habitantes	Sistemas				238,00		49.757,05		9.350.334,88
Soluciones individuales de saneamiento construidas	Soluciones individuales				8.230,00		43.871,04		4.509.665,12
Fortalecimiento institucional									
Personal de Entidades Prestadoras de Servicios de Agua Potable y Alcantarillado (EPSAS) capacitado en administración, operación y mantenimiento de sistemas de agua y/o saneamiento	Personas				714,00		772,20		422.000,00
Personas capacitadas en higiene, educación sanitaria y educación ambiental en poblaciones menores a 2000 habitantes	Personas				12.345,00		772,20		844.000,00
Personas capacitadas en equidad de género en poblaciones menores a 2000 habitantes	Personas				12.345,00		772,20		422.000,00
Entidades Prestadoras de Servicios de Agua Potable y Saneamiento (EPSAS) creadas y equipadas	EPSAS				202,00		772,20		422.000,00
Unidades Técnicas Internas Municipales (UTIMS) creadas y equipadas	UTIMS				21,00		67.642,74		828.000,00
Unidades de Saneamiento Básico y Vivienda (UNASBVIS) equipadas	UNASBVIS				4,00		182.291,43		611.100,00
Técnicos de agua y saneamiento de las Unidades Técnicas Internas Municipales (UTIMS) y Unidades de Saneamiento Básico y Vivienda (UNASBVIS) capacitados	Personas				50,00		4.489,07		90.900,00
Administración y Gestión									
Administración y Gestión	N/A						132.913,42		1.850.000,00
TOTAL							484.053,55		20.000.000,00