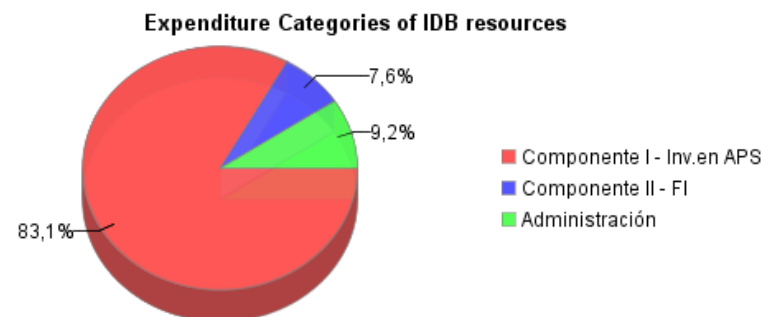
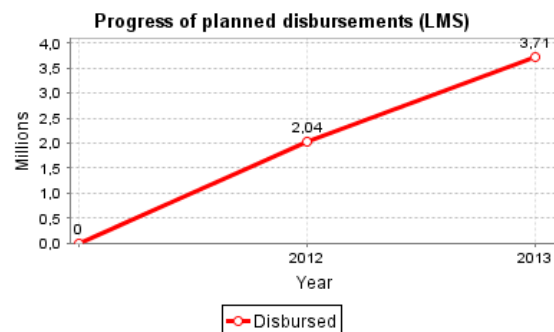
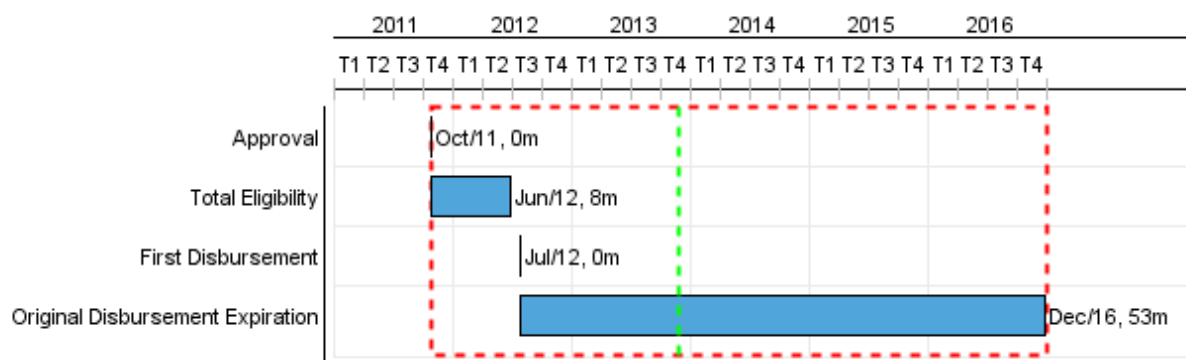


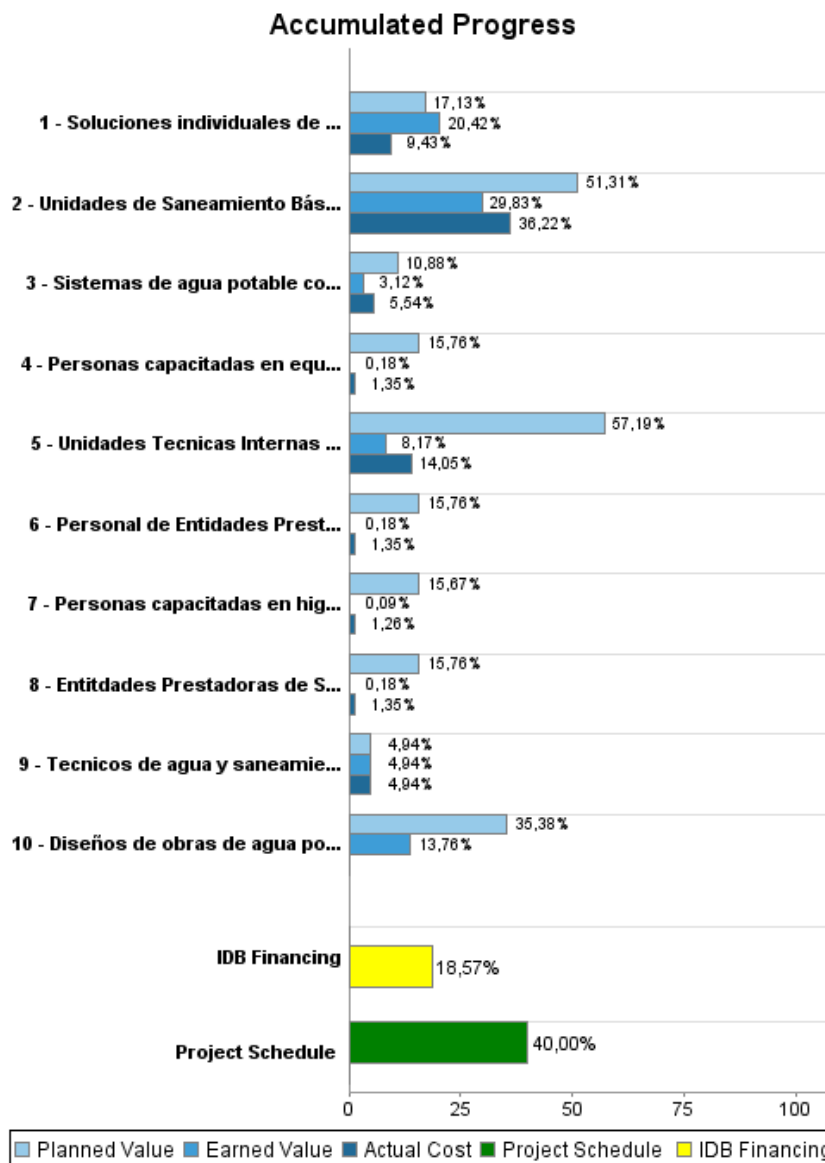
Summary Report

Basic Data		Available Funds (US\$)		Total Cost and Source	
Executing Agency (EA):	MINISTERIO DE MEDIO AMBIENTE Y AGUA				
Sector:	WATER AND SANITATION				
Loan Number(s):	GRT/WS-12956-BO	Current Approved Amount:	20.000.000,00	Original IDB:	20.000.000,00
Stage:	Approved	Disbursed Amount to Date:	3.713.260,22	Current IDB:	20.000.000,00
Operation Type:	SFW - SFW	% Disbursed:	18,57	Pari-passu:	100,00
Related Operation(s):	BO-L1065, BO-T1146, BO-T1147	Balance:	16.286.739,78	Co-Financing/Country:	
Operation Subtype:	IGR - Investment Loans			Original Estimate:	20.000.000,00
				Amortization Period (months):	

Project Environmental and Social Impact Category	Reformulation	Validation
Project Environmental and Social Impact Category: B	() Was the objective(s) of this project reformulated?	Validated by Division Chief: 13-sep-2013 Validated by Country Representative: 25-sep-2013



Accumulated Progress as of 2013



Outcomes

Outcome: Incrementar y mejorar el acceso a agua potable y saneamiento en comunidades de menos de 2000 habitantes

Indicator	Unit of Measure	Baseline	Baseline Year		2013	2014	2015	2016	End of project
Comunidades de menos de 2000 habitantes beneficiadas por intervenciones de agua potable	Comunidades		2011	P A	1,00 1,00			238,00	238,00
Hogares en comunidades menores a 2000 habitantes con nuevo acceso a agua potable	Hogares		2011	P A				8.230,00	8.230,00
Comunidades de menos de 2000 habitantes beneficiadas por intervenciones de saneamiento	Comunidades		2011	P A	3,00 3,00			238,00	238,00
Hogares con nueva solucion individual de saneamiento adecuada	Hogares		2011	P A				8.230,00	8.230,00
Consumo de agua en comunidades de menos de 2000 habitantes	Lts/persona/día	11,90	2011	P A				30,00	30,00
Costo de abastecimiento para hogar tipo en comunidades de menos de 2000 habitantes	U\$/m3	3,30	2011	P A					
TIRE de los proyectos de la muestra en comunidades de menos de 2000 habitantes	%	17,47	2011	P A				12,00	12,00
Hogares cuyas aguas residuales son tratadas	Hogares		2011	P A					5.761,00
Hogares con conexion a un sistema de alcantarillado sanitario	Hogares		2011	P A					420,00

Outcome: Promover la creacion y fortalecimiento de prestadores de servicios de APS en las comunidades del programa

Indicator	Unit of Measure	Baseline	Baseline Year		2013	2014	2015	2016	End of project
Sistemas de agua operando segun especificaciones de diseño	Sistemas		2011	P A				214,00	214,00
Sistemas de alcantarillado operando segun especificaciones de diseño	Sistemas		2011	P A					
Plantas de Tratamiento de Aguas Residuales (PTAR) operando segun especificaciones de diseño	Plantas		2011	P A					
Entidades Prestadoras de Servicios de Agua Potable y Alcantarillado (EPSAS) en comunidades menores a 2000 habitantes que cubren costos de administración, operación, mantenimiento y reposición de activos de corto plazo	EPSAS		2011	P A				176,00	176,00
Entidades Prestadoras de Servicios de Agua Potable y Alcantarillado (EPSAS) en comunidades menores a 2.000 habitantes con nivel de cobrabilidad mayor al 85%	EPSAS		2011	P A				176,00	176,00
Unidades Técnicas Internas Municipales (UTIMS) que reportan trimestralmente a SENASBA	UTIMS		2011	P A				15,00	15,00

Outputs: Annual Physical and Financial Progress 2013

Description	Unit of Measure	Physical				Financial			
		Planned	Actual	Accumulated units	EOP units	Planned	Actual	Accumulated costs	EOP costs
Inversiones en agua potable y saneamiento									
Diseños de obras de agua potable elaboradas para comunidades de menos de 2000 habitantes	Estudios	36,00	14,00		238,00	230.000,00			650.000,00
Sistemas de agua potable construidos nuevos o ampliados en comunidades de menos de 2000 habitantes	Sistemas	8,00	2,00		238,00	967.094,69	468.577,06		9.350.334,88
Soluciones individuales de saneamiento construidas	Soluciones individuales	300,00	361,00		8.230,00	728.712,65	381.332,81		4.509.665,12
Fortalecimiento institucional									
Personal de Entidades Prestadoras de Servicios de Agua Potable y Alcantarillado (EPSAS) capacitado en administración, operación y mantenimeinto de sistemas de agua y/o saneamiento	Personas	12,00			714,00	65.720,00	4.917,64		422.000,00
Personas capacitadas en higiene, educación sanitaria y educación ambiental en poblaciones menores a 2000 habitantes	Personas	390,00			12.345,00	131.520,00	9.835,29		844.000,00
Personas capacitadas en equidad de genero en poblaciones menores a 2000 habitantes	Personas	390,00			12.345,00	65.720,00	4.917,64		422.000,00
Entitdades Prestadoras de Servicios de Agua Potable y Saneamiento (EPSAS) creadas y equipadas	EPSAS	4,00			202,00	65.720,00	4.917,64		422.000,00
Unidades Tecnicas Internas Municipales (UTIMS) creadas y equipadas	UTIMS	5,00			21,00	405.928,00	48.677,57		828.000,00
Unidades de Saneamiento Básico y Vivienda (UNASBVIS) equipadas	UNASBVIS	2,00			4,00	131.260,00	39.045,70		611.100,00
Tecnicos de agua y saneamiento de las Unidades Tecnicas Internas Municipales (UTIMS) y Unidades de Saneamiento Básico y Vivienda (UNASBVIS) capacitados	Personas	10,00			50,00				90.900,00
Administración y Gestión									
Administración y Gestión	N/A					488.508,74	119.117,47		1.850.000,00
TOTAL						3.280.184,08	1.081.338,82		20.000.000,00