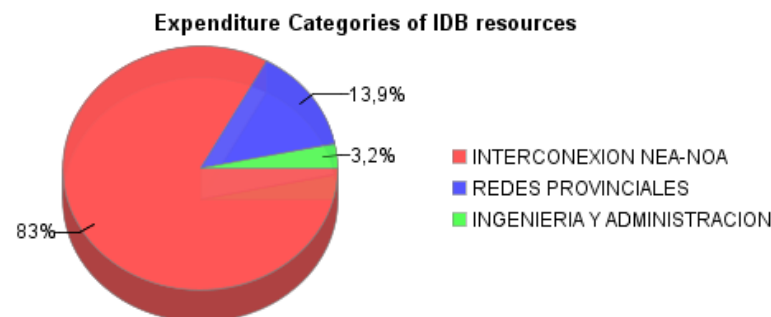
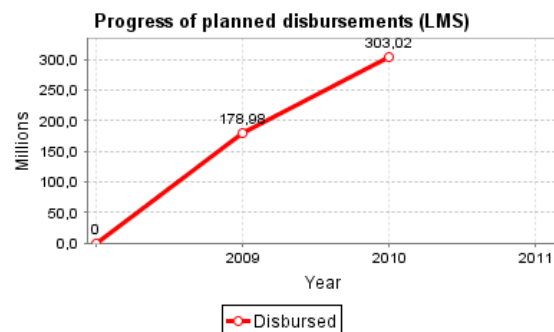
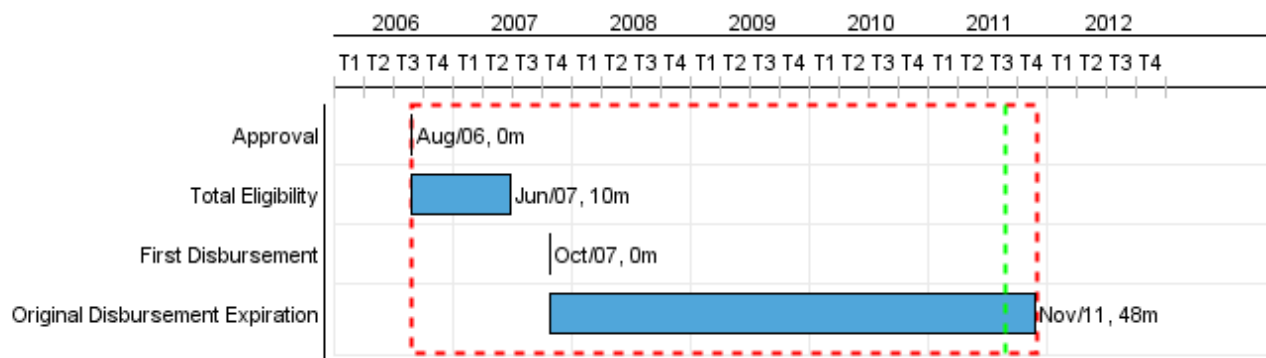


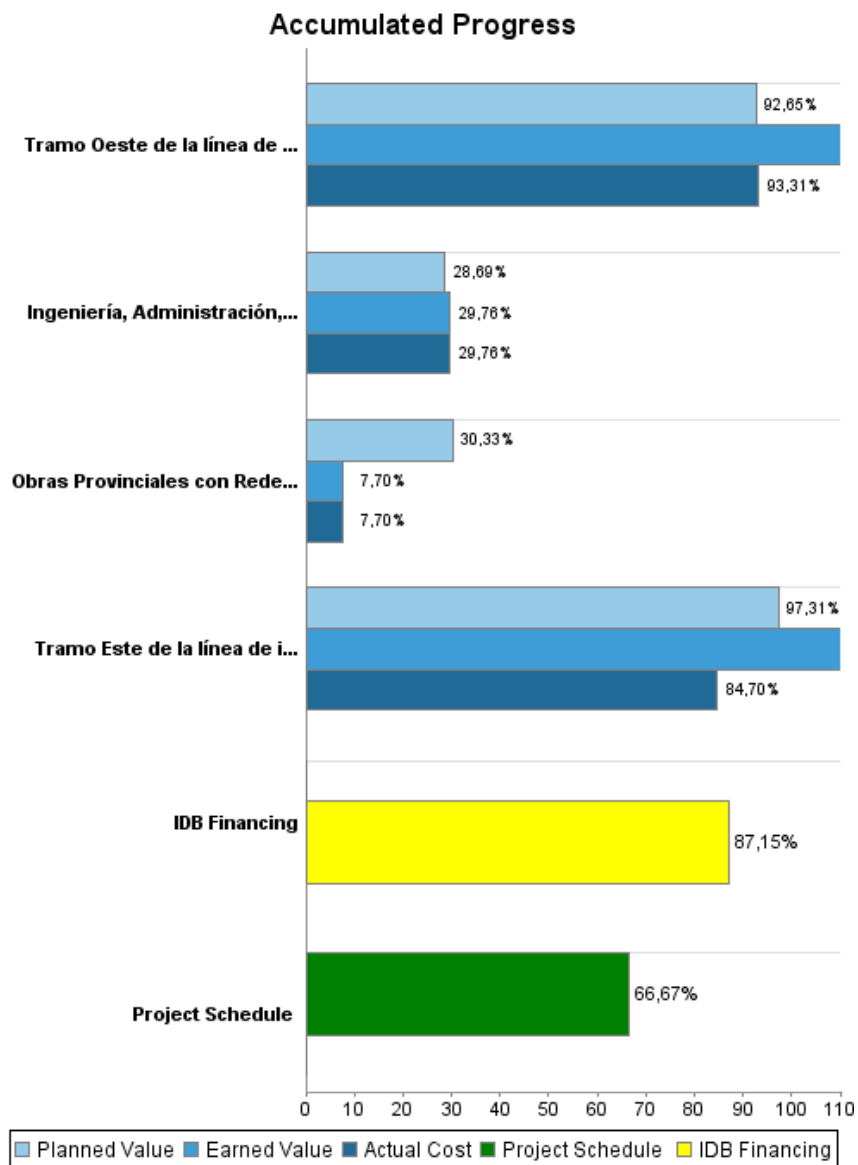
## Summary Report

Basic Data		Available Funds (US\$)		Total Cost and Source	
Executing Agency (EA):	MINISTERIO DE PLANIFICACION FEDERAL, INVERSION PUBLICA Y SERVICIOS				
Sector:	ENERGY-POWER LINES				
Loan Number(s):	1764/OC-AR	Current Approved Amount:	580.000.000,00	Original IDB:	580.000.000,00
Stage:	Approved	Disbursed Amount to Date:	505.496.370,68	Current IDB:	580.000.000,00
Operation Type:	INV - Investment	% Disbursed:	87,15	Pari-passu:	65,37
Related Operation(s):	AR-L1095	Balance:	74.503.629,32	Co-Financing/Country:	145.000.000,00
Operation Subtype:	GOM - Global of Multiple Works Operation			Original Estimate:	725.000.000,00
				Amortization Period (months):	234

Project Environmental and Social Impact Category	Reformulation	Validation
Project Environmental and Social Impact Category: B	( X ) Was the objective(s) of this project reformulated?	Validated by Division Chief: Mar 30, 2011 Validated by Country Representative: Apr 27, 2011



## Accumulated Progress as of 2010



## Outcomes

**Outcome:** Reforzar la red nacional de transmisión eléctrica y facilitar la competición en el mercado mayorista de generación.

Indicator	Unit of Measure	Baseline	Baseline Year		2014	End of project
Aumento del grado de electrificación en la Región del Norte Grande	%	77,30	2003	P A	87,00	87,00

**Outcome:** Demanda de energía eléctrica del sistema de la región del Norte Grande, satisfecha

Indicator	Unit of Measure	Baseline	Baseline Year		2014	End of project
Disminuye la relación de Energía no Suministrada (ENS) con respecto a la demanda abastecida en los sistemas de transmisión regional	MWh/año x10(-4)	2,54	2004	P A	2,16	2,16

## Outputs: 2010 Annual Physical and Financial Progress 2010

Description	Unit of Measure	Physical				Financial			
		Planned	Actual	Accumulated units	EOP units	Planned	Actual	Accumulated costs	EOP costs
<b>Componente I - Obras Civiles y Electromecánicas para la Interconexión NEA-NOA</b>									
Tramo Este de la línea de interconexion de extra alta tensión y EETT construida y operando	km	160,40	571,00		571,00	158.590.000,00	169.558.000,00		489.681.000,00
Tramo Oeste de la línea de interconexion de extra alta tensión y EETT construida y operando	km	285,00	554,00		637,00	195.933.000,00	199.241.000,00		504.005.000,00
<b>Componente II - Obras civiles y electromecánicas para las redes de Transmisión y Subtransmisión Provincial y Regional del Norte Grande</b>									
Obras Provinciales con Redes de transmisión, subtransmisión y Estaciones de transformación terminadas	Obras		10,00		20,00	49.382.000,00	3.290.000,00		203.691.000,00
<b>Componente III - Ingeniería, Administración, Inspección, Escalonamiento e Imprevistos</b>									
Ingeniería, Administración, Inspección, Escalonamiento e Imprevistos	0					4.856.000,00	5.283.000,00		40.123.000,00
<b>TOTAL</b>						<b>408.761.000,00</b>	<b>377.372.000,00</b>		<b>1.237.500.000,00</b>