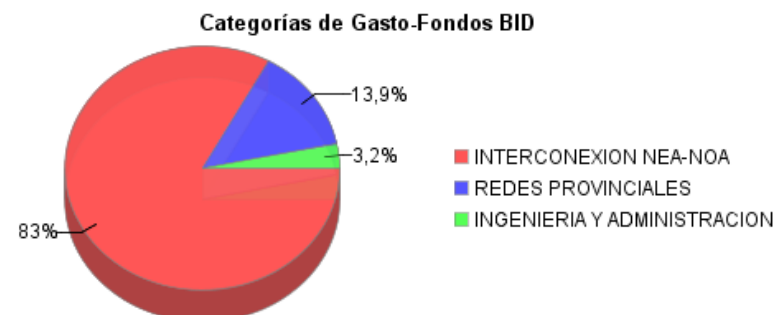
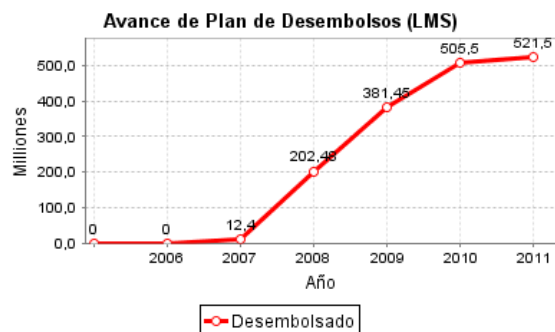
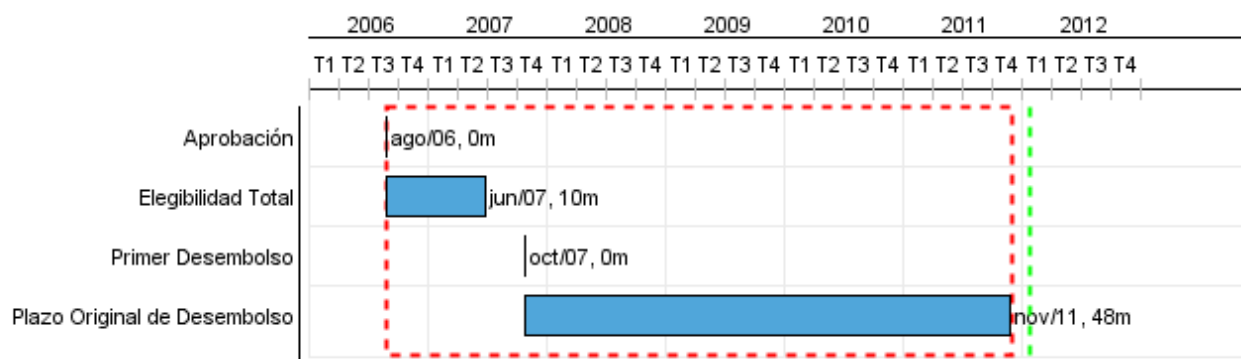


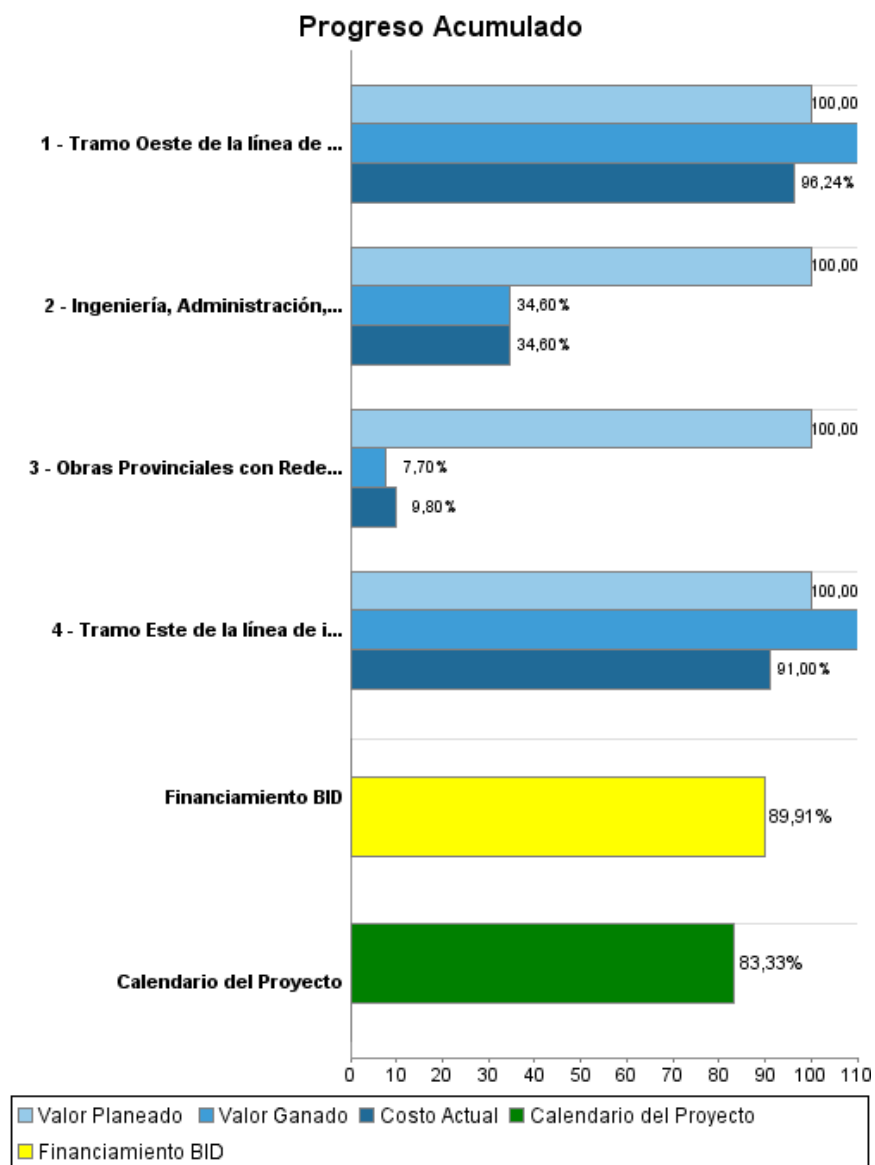
Informe Resumido

Datos Básicos del Proyecto		Fondos Disponibles (US\$)		Costo total y Fuente	
Agencia Ejecutora (AE):	MINISTERIO DE PLANIFICACION FEDERAL, INVERSION PUBLICA Y SERVICIOS				
Sector:	ENERGY-POWER LINES				
Número(s) de Préstamo:	1764/OC-AR	Monto Aprobado Actual:	580.000.000,00	BID Original:	580.000.000,00
Etapas:	Approved	Monto Desembolsado a la fecha:	521.496.370,68	Actual BID:	580.000.000,00
Tipo de Operación:	INV - Inversión	% Desembolsado:	89,91	Pari-passu:	80,00
Operación(es) Relacionada(s):	AR-L1095	Saldo:	58.503.629,32	Co-financiamiento/País:	145.000.000,00
Subtipo de Operación:	GOM - Operación Global de Obras Múltiples			Estimado Original:	725.000.000,00
				Período de Amortización (meses):	234

Categoría de Impacto Ambiental y Social del Proyecto	Reformulación	Validación
Categoría de Impacto Ambiental y Social del Proyecto: A(R)	(X) ¿El objetivo (s) del proyecto fue reformulado?	Validado por el Jefe de División: Sep 29, 2011 Validado por Representante de País: Oct 21, 2011



Progreso Acumulado al 2011



Resultados

Resultado: Reforzar la red nacional de transmisión eléctrica y facilitar la competición en el mercado mayorista de generación.

Indicador	Unidad de Medida	Línea de base	Año Línea de base		2014	Fin de Proyecto
Aumento del grado de electrificación en la Región del Norte Grande	%	77,30	2003	P A	87,00	87,00

Resultado: Demanda de energía eléctrica del sistema de la región del Norte Grande, satisfecha

Indicador	Unidad de Medida	Línea de base	Año Línea de base		2014	Fin de Proyecto
Disminuye la relación de Energía no Suministrada (ENS) con respecto a la demanda abastecida en los sistemas de transmisión regional	MWh/año x10(-4)	2,54	2004	P A	2,16	2,16

Productos: Progreso Físico y Financiero Anual 2011

Descripción	Unidad de medida	Físico				Financiero			
		Planeado	Actual	Unidades Acumuladas	Unidades FDP	Planeado	Actual	Costos Acumulados	Costos FDP
Componente I - Obras Civiles y Electromecánicas para la Interconexión NEA-NOA									
Tramo Este de la línea de interconexion de extra alta tensión y EETT construida y operando	km		410,60		571,00	13.185.000,00	30.886.000,00		489.681.000,00
Tramo Oeste de la línea de interconexion de extra alta tensión y EETT construida y operando	km	83,00	352,00		637,00	37.039.000,00	14.795.000,00		504.005.000,00
Componente II - Obras civiles y electromecánicas para las redes de Transmisión y Subtransmisión Provincial y Regional del Norte Grande									
Obras Provinciales con Redes de transmisión, subtransmisión y Estaciones de transformación terminadas	Obras	10,00			20,00	141.909.000,00	4.274.000,00		203.691.000,00
Componente III - Ingeniería, Administración, Inspección, Escalonamiento e Imprevistos									
Ingeniería, Administración, Inspección, Escalonamiento e Imprevistos	0					28.611.000,00	1.943.000,00		40.123.000,00
TOTAL						220.744.000,00	51.898.000,00		1.237.500.000,00