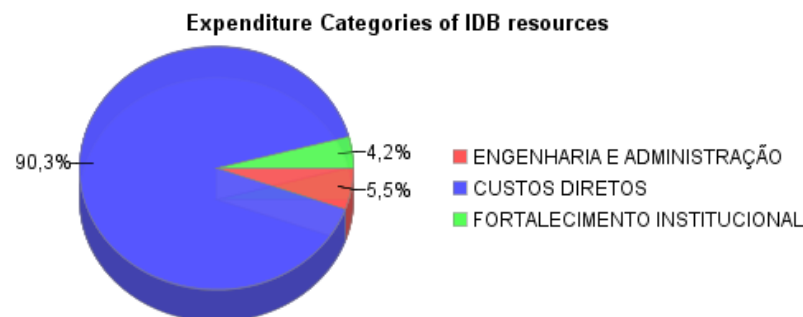
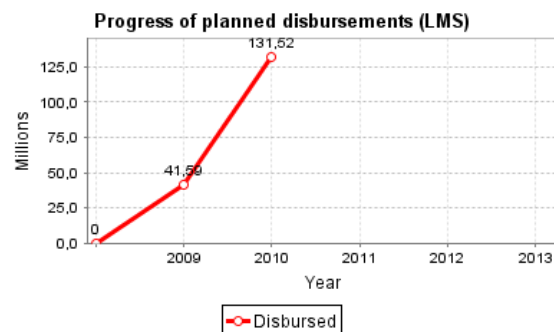
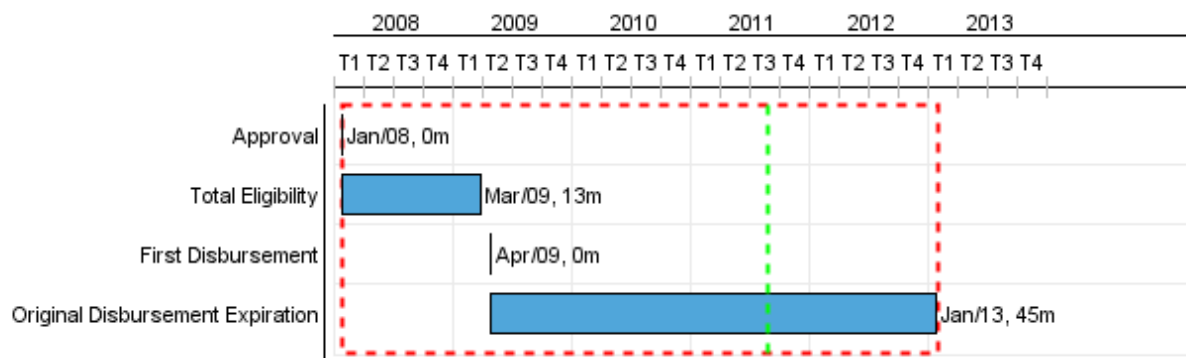


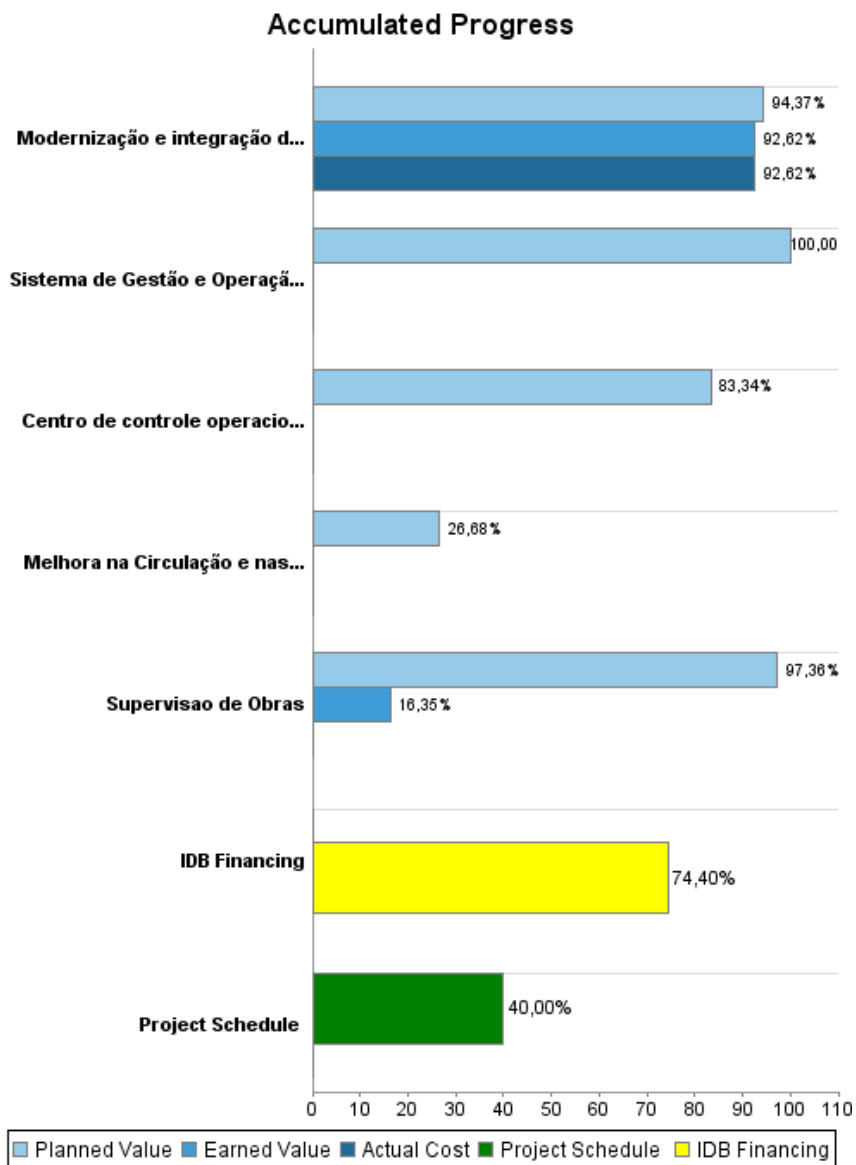
## Summary Report

Basic Data		Available Funds (US\$)		Total Cost and Source	
Executing Agency (EA):	SECRETARIA DE ESTADO DE TRANSPORTES DO GOVERNO DO DISTRITO FEDERAL				
Sector:	TRANSPORTATION-ROAD PROGRAMS				
Loan Number(s):	1957/OC-BR	Current Approved Amount:	176.775.000,00	Original IDB:	176.775.000,00
Stage:	Approved	Disbursed Amount to Date:	131.523.454,10	Current IDB:	176.775.000,00
Operation Type:	INV - Investment	% Disbursed:	74,40	Pari-passu:	62,72
Related Operation(s):	BR-T1089	Balance:	45.251.545,90	Co-Financing/Country:	93.110.000,00
Operation Subtype:	ESP - Specific Investment Operation			Original Estimate:	269.885.000,00
				Amortization Period (months):	234

Project Environmental and Social Impact Category	Reformulation	Validation
Project Environmental and Social Impact Category: B	( ) Was the objective(s) of this project reformulated?	Validated by Division Chief: Mar 31, 2011 Validated by Country Representative: Apr 19, 2011



## Accumulated Progress as of 2010



## Outcomes

<b>Outcome:</b>	Condições de mobilidade e acessibilidade da população do Distrito Federal, em particular aquela de menores recursos, melhorada.
-----------------	---

Indicator	Unit of Measure	Baseline	Baseline Year		2012	End of project
Percentual de opiniões favoráveis (boa a excelente) dos habitantes do DF, um ano depois de terminado o Programa, Incrementado (Acessibilidade)	%	17,40	2008	P A	30,00	30,00
Tempo de viagem dos usuários que utilizam ônibus, nas horas pico, no sistema integrado de transporte, no eixo leste-oeste Hélio Prates, Comercial, Central, EPTG, EPIG	Minutos	67,00	2008	P A	56,00	56,00
Tempo de viagem dos usuários que utilizam operação integrada, nas horas de pico, no eixo leste-oeste Hélio Prates, Comercial, Central, EPTG e EPIG	Minutos	86,00	2008	P A	82,00	82,00
Tempo de espera nas paradas de ônibus, nas horas pico, no sistema integrado, no eixo leste-oeste Hélio Prates, Comercial, Central, EPTG, EPIG	Minutos	30,00	2008	P A	15,00	12,00
Índice de Passageiro por Quilômetro (IPK), nas horas pico, no sistema de transporte no eixo leste-oeste Hélio Prates, Comercial, Central, EPTG e EPIG	IPK	9,00	2008	P A	12,00	12,00
Custos de operação dos ônibus, no sistema integrado, no eixo leste-oeste Hélio Prates, Comercial, Central, EPTG, EPIG	US\$ / km	0,86	2008	P A	0,78	0,78

## Outputs: 2010 Annual Physical and Financial Progress 2010

Description	Unit of Measure	Physical				Financial			
		Planned	Actual	Accumulated units	EOP units	Planned	Actual	Accumulated costs	EOP costs
<b>Condições de mobilidade e acessibilidade da população do Distrito Federal, em particular aquela de menores recursos, aumentando a integração dos núcleos urbanos da área metropolitana de Brasília - Melhorada.</b>									
Modernização e integração do transporte público coletivo (TPC):	Plano				1,00	100.750.000,00	193.136.000,00		208.520.000,00
Melhora na Circulação e nas condições de segurança do transporte motorizado e não motorizado.	Plano				1,00	5.630.000,00	0,01		21.100.000,00
Centro de controle operacional de trânsito	Centro				1,00	3.571.000,00	0,01		4.285.000,00
Sistema de Gestão e Operação do Transporte Público	sistema				1,00				5.100.000,00
<b>Fortalecimento Institucional</b>									
Supervisão de Obras	contratos	1,00	1,00		2,00	2.475.000,00	0,01		15.140.000,00
<b>Outros - Administração e Supervisão do Programa</b>									
<b>TOTAL</b>						<b>112.426.000,00</b>	<b>193.136.000,03</b>		<b>254.145.000,00</b>