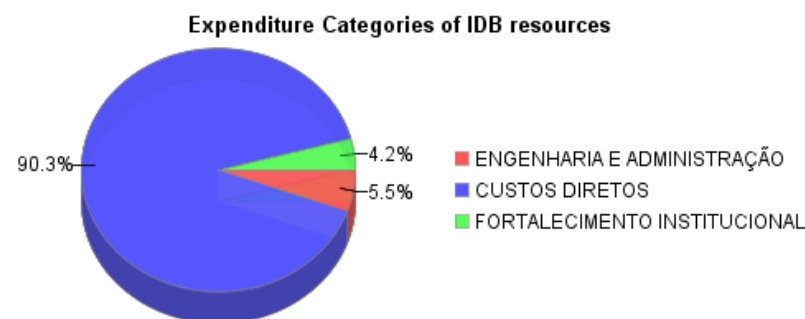
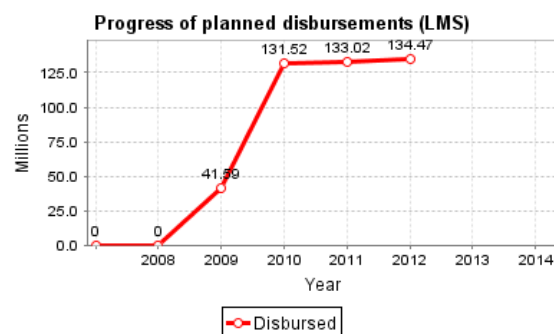
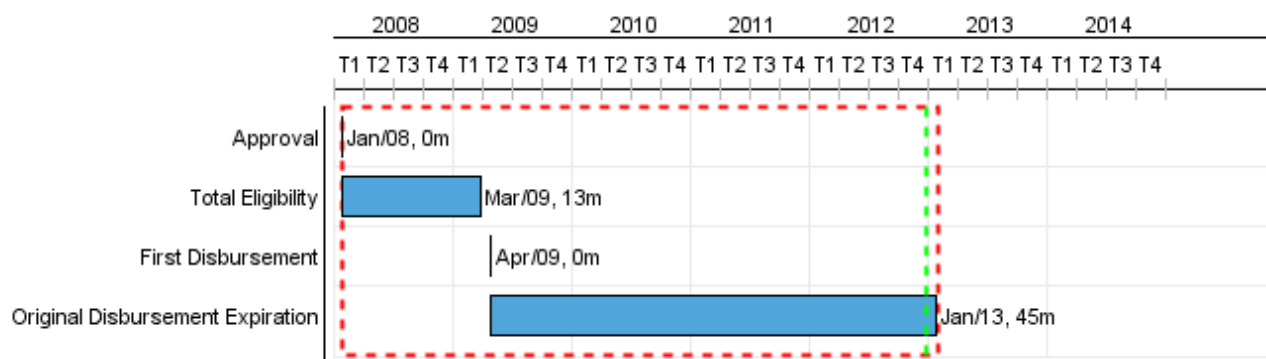


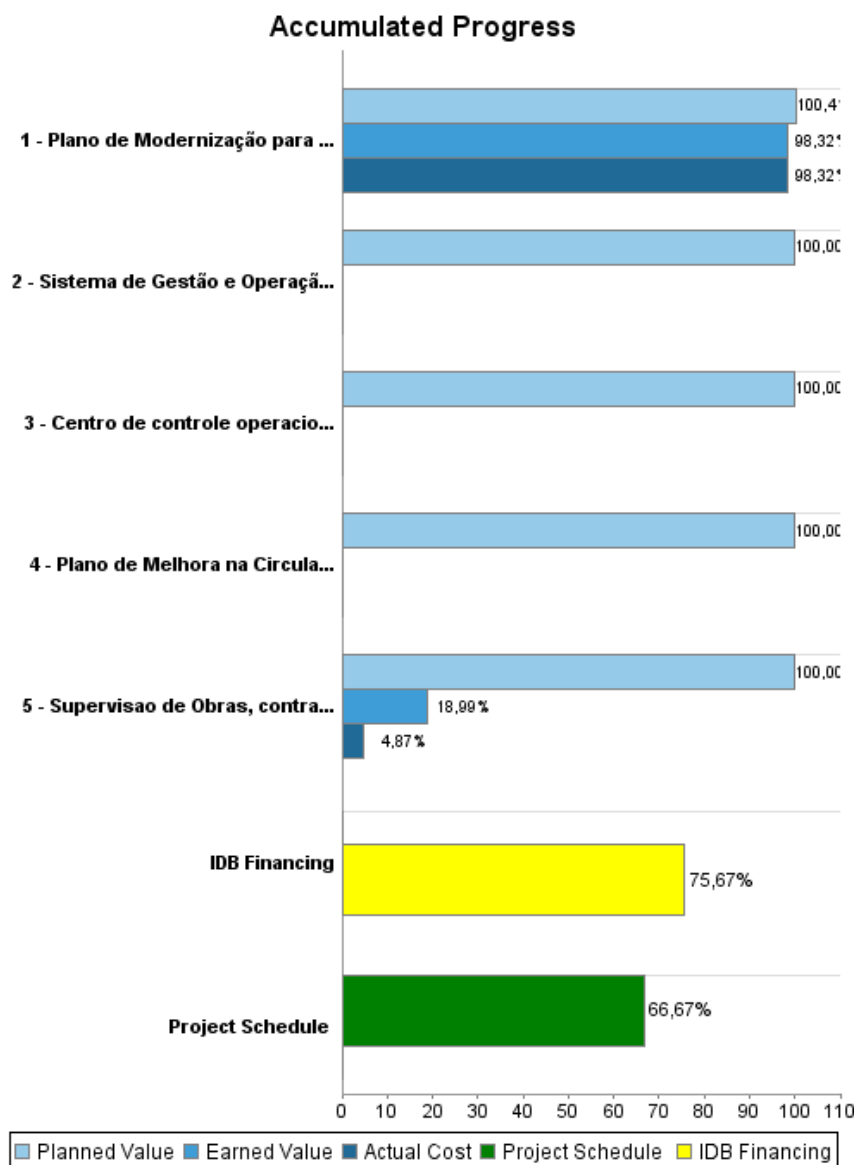
Summary Report

Basic Data		Available Funds (US\$)		Total Cost and Source	
Executing Agency (EA):	SECRETARIA DE ESTADO DE TRANSPORTES DO GOVERNO DO DISTRITO FEDERAL				
Sector:	TRANSPORT				
Loan Number(s):	1957/OC-BR	Current Approved Amount:	176.775.000,00	Original IDB:	176.775.000,00
Stage:	Approved	Disbursed Amount to Date:	133.773.454,10	Current IDB:	176.775.000,00
Operation Type:	INV - Investment	% Disbursed:	75,67	Pari-passu:	66,00
Related Operation(s):	BR-T1089	Balance:	43.001.545,90	Co-Financing/Country:	93.110.000,00
Operation Subtype:	ESP - Specific Investment Operation			Original Estimate:	269.885.000,00
				Amortization Period (months):	234

Project Environmental and Social Impact Category	Reformulation	Validation
Project Environmental and Social Impact Category: B	() Was the objective(s) of this project reformulated?	Validated by Division Chief: 28-sep-2012 Validated by Country Representative: 28-sep-2012



Accumulated Progress as of 2012



Outcomes

Outcome:	Mobilidade e acessibilidade da população do Distrito Federal, melhorada.
-----------------	--

Indicator	Unit of Measure	Baseline	Baseline Year		2012	End of project
Opiniões favoráveis (boa a excelente) dos habitantes do DF.	%	17.40	2008	P A	30.00	30.00
Tempo de viagem dos usuários do sistema de Ônibus.	Minutos	67.00	2008	P A	56.00	56.00
Tempo de viagem dos usuários que utilizam operação integrada.	Minutos	86.00	2008	P A	82.00	82.00
Tempo de espera nas paradas de ônibus.	Minutos	30.00	2008	P A	15.00	12.00
Índice de Passageiro por Quilômetro (IPK).	IPK	9.00	2008	P A	12.00	12.00
Custos de operação dos ônibus.	US\$ / km	0.86	2008	P A	0.78	0.78

Outputs: Annual Physical and Financial Progress 2012

Description	Unit of Measure	Physical				Financial			
		Planned	Actual	Accumulated units	EOP units	Planned	Actual	Accumulated costs	EOP costs
Condições de mobilidade e acessibilidade da população do Distrito Federal, em particular aquela de menores recursos, aumentando a integração dos núcleos urbanos da área metropolitana de Brasília - Melhorada.									
Plano de Modernização para integração do transporte público coletivo (TPC), implementado.	Plano				1,00		858.216,00		208.520.000,00
Plano de Melhora na Circulação e nas condições de segurança do transporte motorizado e não motorizado, implementado.	Plano				1,00				21.100.000,00
Centro de controle operacional de trânsito, operando.	Centro				1,00				4.285.000,00
Sistema de Gestão e Operação do Transporte Público, implementado.	sistema				1,00				5.100.000,00
Fortalecimento Institucional									
Supervisão de Obras, contratada.	contratos	1,00	1,00		4,00	200.000,00			15.140.000,00
Outros - Administração e Supervisão do Programa									
Administração do Programa	N/A					2.982.000,00	1.738.468,00		15.740.000,00
TOTAL						3.182.000,00	2.596.684,00		269.885.000,00