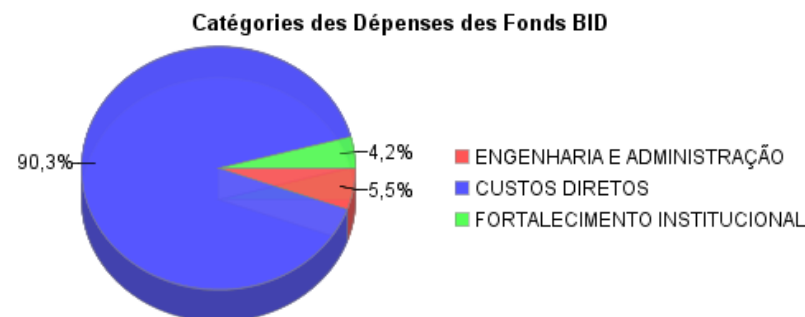
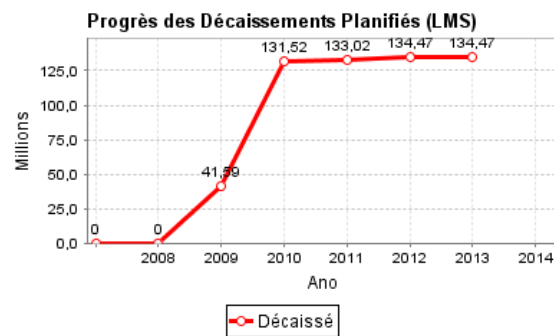
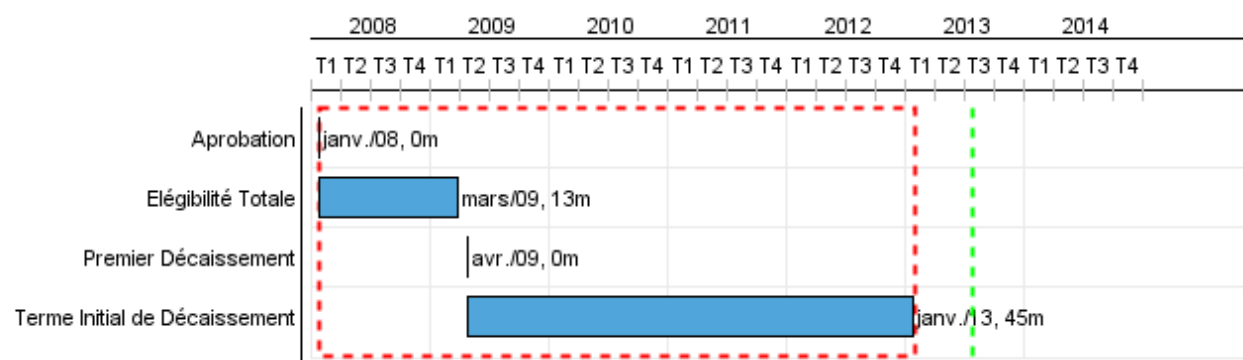


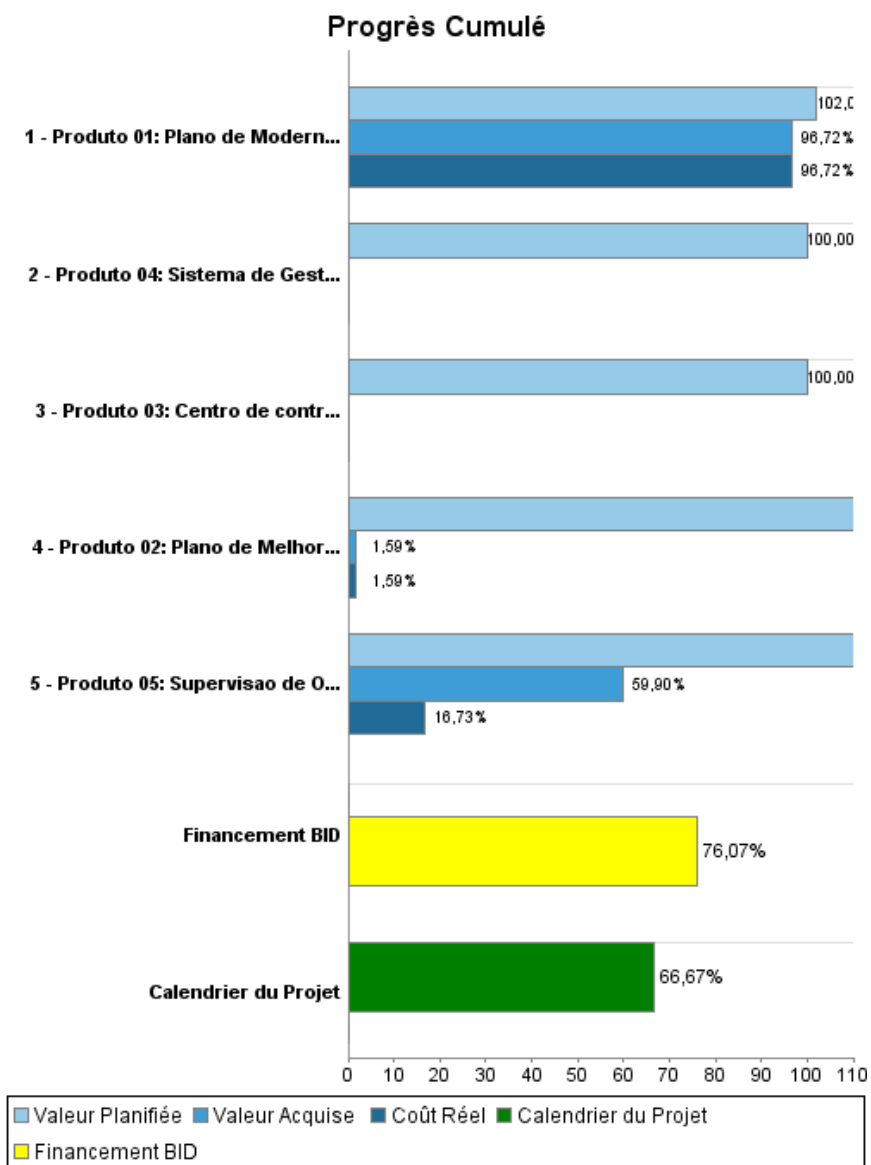
Rapport Résumé

Données Générales		Fonds Disponibles (US\$)	Coût Total et Source de Financement
Agence d' Exécution (EA):	SECRETARIA DE ESTADO DE TRANSPORTES DO GOVERNO DO DISTRITO FEDERAL		
Secteur:	TRANSPORT		
Numéro(s) de Prêt(s):	1957/OC-BR	Montant Courant Approuvé:	176.775.000,00
Étape:	Approved	Montant Décaissé à ce Jour:	134.473.454,10
Type d' Opération:	INV - Investissement	% Décaissé:	76,07
Opération(s) Connexe(s):	BR-T1089, BR-T1276	Solde:	42.301.545,90
Sous-Type de l'Opération:	ESP - Specific Investment Operation		
		Initial BID:	176.775.000,00
		Courant BID:	176.775.000,00
		Pari Passu:	66,00
		Cofinancement/Pays:	93.110.000,00
		Estimation Initiale:	269.885.000,00
		Période d'Amortissement (mois):	234

Catégorie d'Impact Environnemental et Social du Projet	Reformulation	Validation
Catégorie d'Impact Environnemental et Social du Projet: B	() Les objectifs du projet ont-ils été reformulés?	Validé par le Chef de Division: 09-abr-2013 Validé par le Représentant: 12-abr-2013



Progrès Cumulé à 2012



Résultats

Résultat:	Mobilidade e acessibilidade da população do Distrito Federal, melhorada.
------------------	--------------------------------------------------------------------------

Indicateur	Unité de Mesure	Ligne de Base	Année Ligne de Base		2012	Fin du Projet
Opiniões favoráveis (boa a excelente) dos habitantes do DF.	%	17,40	2008	P A	30,00	30,00
Tempo de viagem dos usuários do sistema de Ônibus.	Minutos	67,00	2008	P A	56,00	56,00
Tempo de viagem dos usuários que utilizam operação integrada.	Minutos	86,00	2008	P A	82,00	82,00
Tempo de espera nas paradas de ônibus.	Minutos	30,00	2008	P A	15,00	12,00
Índice de Passageiro por Quilômetro (IPK).	IPK	9,00	2008	P A	12,00	12,00
Custos de operação dos ônibus.	US\$ / km	0,86	2008	P A	0,78	0,78

Produites: Progrès Physique et Financier Annuel 2012

Description	Unité de Mesure	Physique				Financier			
		Planifié	Réel	Unités Cumulées	Unités FDP	Planifié	Réel	Coûts Cumulées	Coûts FDP
Condições de mobilidade e acessibilidade da população do Distrito Federal, em particular aquela de menores recursos, aumentando a integração dos núcleos urbanos da área metropolitana de Brasília - Melhorada.									
Produto 01: Plano de Modernização para integração do transporte público coletivo (TPC), implementado.	Plano				1,00		2.279.830,00		213.433.000,00
Produto 02: Plano de Melhora na Circulação e nas condições de segurança do transporte motorizado e não motorizado, implementado.	Plano				1,00		336.148,00		21.100.000,00
Produto 03: Centro de controle operacional de trânsito, operando.	Centro				1,00				4.285.000,00
Produto 04: Sistema de Gestão e Operação do Transporte Público, implementado.	sistema				1,00				5.100.000,00
Fortalecimento Institucional									
Produto 05: Supervisão de Obras, contratada.	contratos	1,00	1,00		4,00	200.000,00	66.182,00		4.800.000,00
Outros - Administração e Supervisão do Programa									
Administração do Programa	N/A					2.982.000,00	2.457.155,00		16.450.000,00
TOTAL						3.182.000,00	5.139.315,00		265.168.000,00