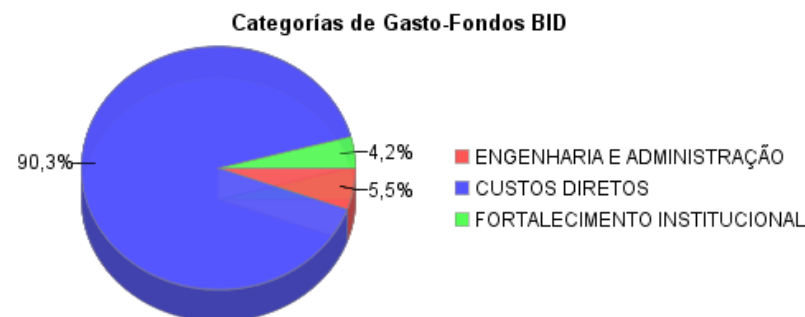
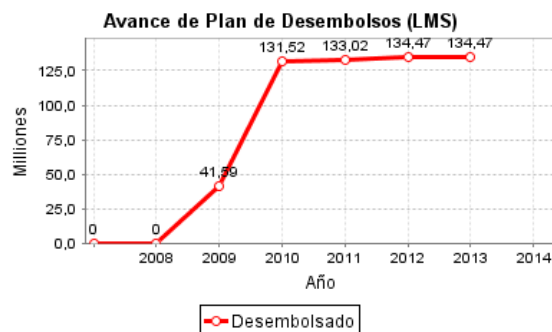
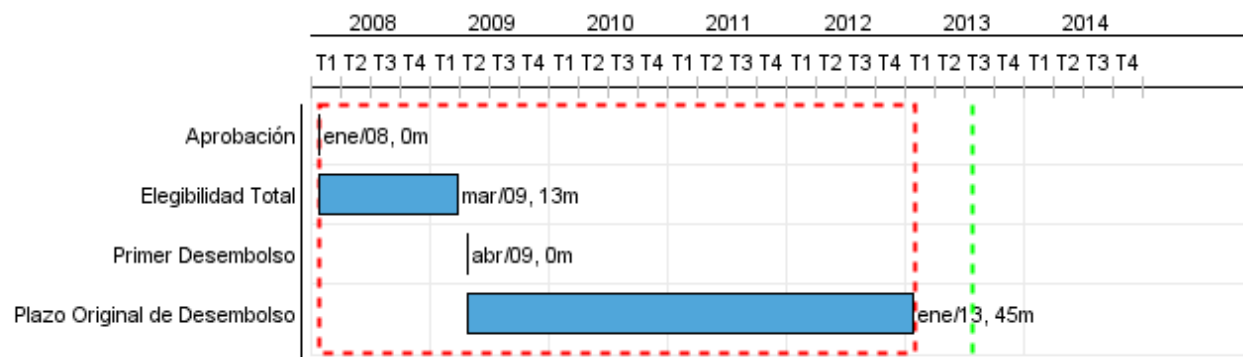


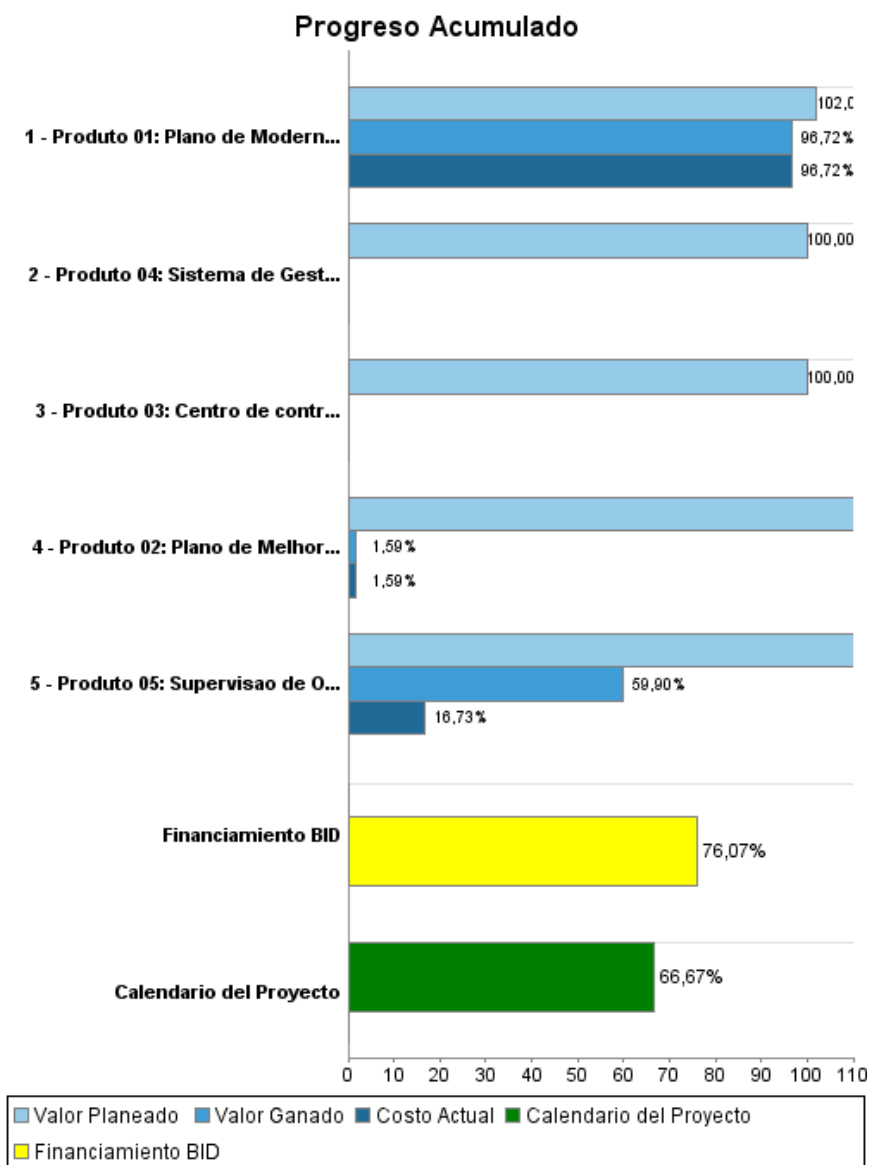
Informe Resumido

Datos Básicos del Proyecto		Fondos Disponibles (US\$)	Costo total y Fuente
Agencia Ejecutora (AE):	SECRETARIA DE ESTADO DE TRANSPORTES DO GOVERNO DO DISTRITO FEDERAL		
Sector:	TRANSPORT		
Número(s) de Préstamo:	1957/OC-BR	Monto Aprobado Actual:	176.775.000,00
Etapas:	Approved	Monto Desembolsado a la fecha:	134.473.454,10
Tipo de Operación:	INV - Inversión	% Desembolsado:	76,07
Operación(es) Relacionada(s):	BR-T1089, BR-T1276	Saldo:	42.301.545,90
Subtipo de Operación:	ESP - Inversión Específica		
		BID Original:	176.775.000,00
		Actual BID:	176.775.000,00
		Pari-passu:	66,00
		Co-financiamiento/País:	93.110.000,00
		Estimado Original:	269.885.000,00
		Período de Amortización (meses):	234

Categoría de Impacto Ambiental y Social del Proyecto	Reformulación	Validación
Categoría de Impacto Ambiental y Social del Proyecto: B	() ¿El objetivo (s) del proyecto fue reformulado?	Validado por el Jefe de División: 09-abr-2013 Validado por Representante de País: 12-abr-2013



Progreso Acumulado al 2012



Resultados

Resultado:	Mobilidade e acessibilidade da população do Distrito Federal, melhorada.
-------------------	--

Indicador	Unidad de Medida	Línea de base	Año Línea de base		2012	Fin de Proyecto
Opiniões favoráveis (boa a excelente) dos habitantes do DF.	%	17,40	2008	P A	30,00	30,00
Tempo de viagem dos usuários do sistema de Ônibus.	Minutos	67,00	2008	P A	56,00	56,00
Tempo de viagem dos usuários que utilizam operação integrada.	Minutos	86,00	2008	P A	82,00	82,00
Tempo de espera nas paradas de ônibus.	Minutos	30,00	2008	P A	15,00	12,00
Índice de Passageiro por Quilômetro (IPK).	IPK	9,00	2008	P A	12,00	12,00
Custos de operação dos ônibus.	US\$ / km	0,86	2008	P A	0,78	0,78

Productos: Progreso Físico y Financiero Anual 2012

Descripción	Unidad de medida	Físico				Financiero			
		Planeado	Actual	Unidades Acumuladas	Unidades FDP	Planeado	Actual	Costos Acumulados	Costos FDP
Condições de mobilidade e acessibilidade da população do Distrito Federal, em particular aquela de menores recursos, aumentando a integração dos núcleos urbanos da área metropolitana de Brasília - Melhorada.									
Producto 01: Plano de Modernização para integração do transporte público coletivo (TPC), implementado.	Plano				1,00		2.279.830,00		213.433.000,00
Producto 02: Plano de Melhora na Circulação e nas condições de segurança do transporte motorizado e não motorizado, implementado.	Plano				1,00		336.148,00		21.100.000,00
Producto 03: Centro de controle operacional de trânsito, operando.	Centro				1,00				4.285.000,00
Producto 04: Sistema de Gestão e Operação do Transporte Público, implementado.	sistema				1,00				5.100.000,00
Fortalecimento Institucional									
Producto 05: Supervisão de Obras, contratada.	contratos	1,00	1,00		4,00	200.000,00	66.182,00		4.800.000,00
Outros - Administração e Supervisão do Programa									
Administração do Programa	N/A					2.982.000,00	2.457.155,00		16.450.000,00
TOTAL						3.182.000,00	5.139.315,00		265.168.000,00