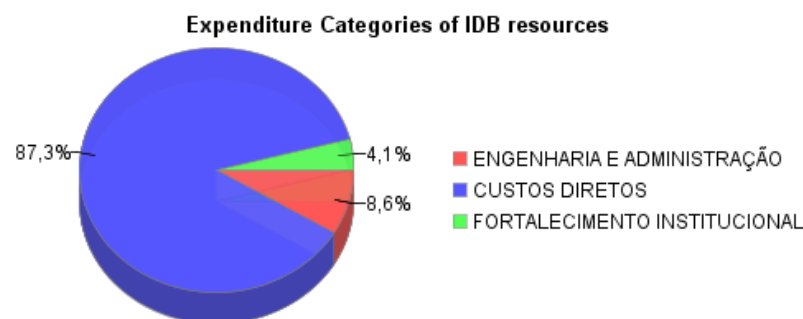
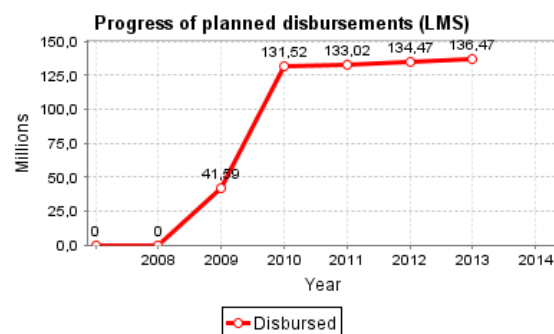
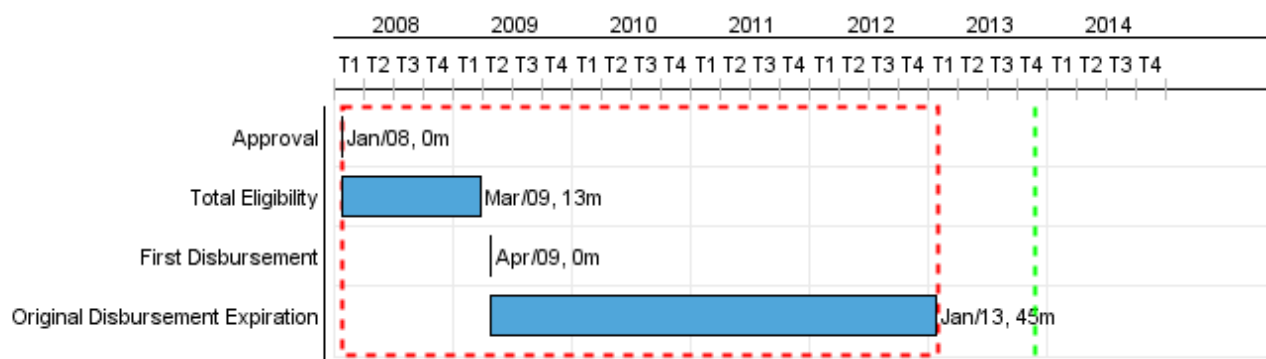


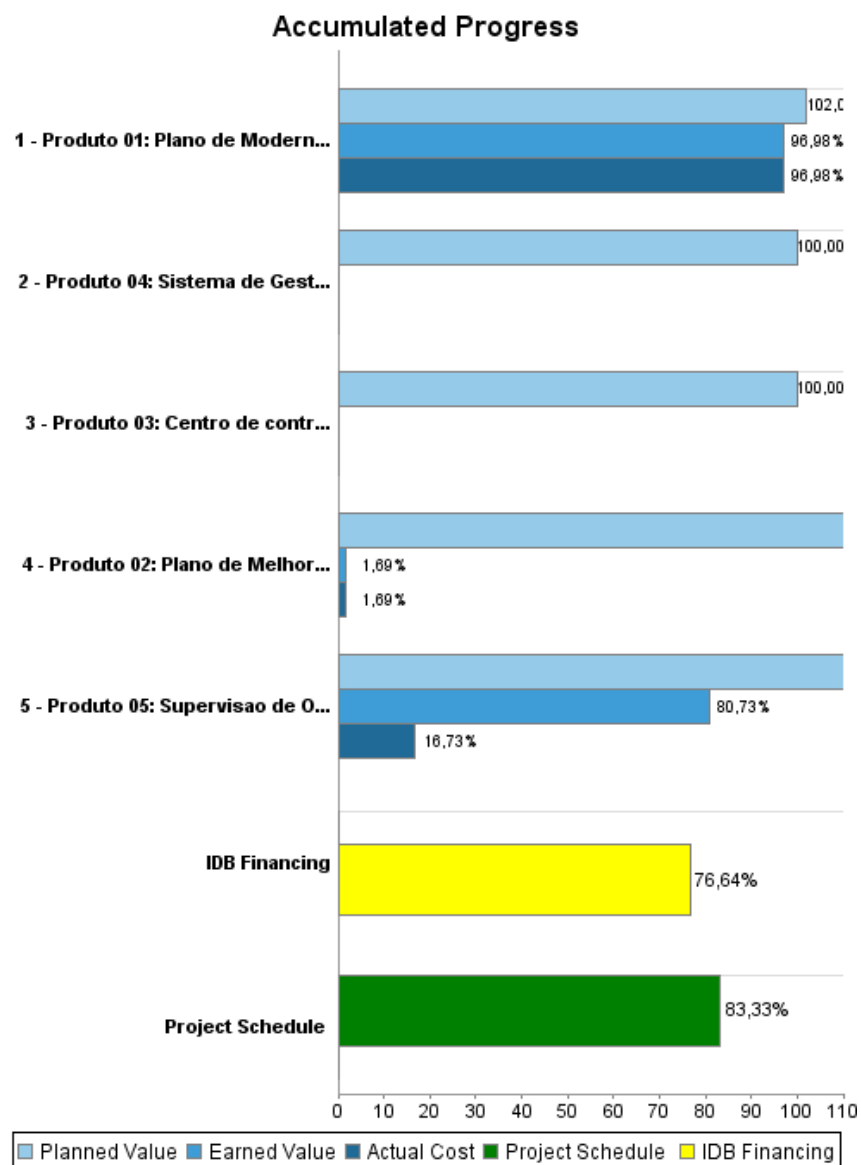
Summary Report

Basic Data		Available Funds (US\$)		Total Cost and Source	
Executing Agency (EA):	SECRETARIA DE ESTADO DE TRANSPORTES DO GOVERNO DO DISTRITO FEDERAL				
Sector:	TRANSPORT				
Loan Number(s):	1957/OC-BR	Current Approved Amount:	176.775.000,00	Original IDB:	176.775.000,00
Stage:	Approved	Disbursed Amount to Date:	135.473.454,10	Current IDB:	176.775.000,00
Operation Type:	INV - Investment	% Disbursed:	76,64	Pari-passu:	66,00
Related Operation(s):	BR-T1089, BR-T1276	Balance:	41.301.545,90	Co-Financing/Country:	93.110.000,00
Operation Subtype:	ESP - Specific Investment Operation			Original Estimate:	269.885.000,00
				Amortization Period (months):	234

Project Environmental and Social Impact Category	Reformulation	Validation
Project Environmental and Social Impact Category: B	() Was the objective(s) of this project reformulated?	Validated by Division Chief: 27-sep-2013 Validated by Country Representative: 27-sep-2013



Accumulated Progress as of 2013



Outcomes

Outcome:	Mobilidade e acessibilidade da população do Distrito Federal, melhorada.
-----------------	--

Indicator	Unit of Measure	Baseline	Baseline Year		2012	End of project
Opiniões favoráveis (boa a excelente) dos habitantes do DF.	%	17,40	2008	P A	30,00	30,00
Tempo de viagem dos usuários do sistema de Ônibus.	Minutos	67,00	2008	P A	56,00	56,00
Tempo de viagem dos usuários que utilizam operação integrada.	Minutos	86,00	2008	P A	82,00	82,00
Tempo de espera nas paradas de ônibus.	Minutos	30,00	2008	P A	15,00	12,00
Índice de Passageiro por Quilômetro (IPK).	IPK	9,00	2008	P A	12,00	12,00
Custos de operação dos ônibus.	US\$ / km	0,86	2008	P A	0,78	0,78

Outputs: Annual Physical and Financial Progress 2013

Description	Unit of Measure	Physical				Financial			
		Planned	Actual	Accumulated units	EOP units	Planned	Actual	Accumulated costs	EOP costs
Condições de mobilidade e acessibilidade da população do Distrito Federal, em particular aquela de menores recursos, aumentando a integração dos núcleos urbanos da área metropolitana de Brasília - Melhorada.									
Produto 01: Plano de Modernização para integração do transporte público coletivo (TPC), implementado.	Plano				1,00	7.000.000,00	564.281,00		213.433.000,00
Produto 02: Plano de Melhora na Circulação e nas condições de segurança do transporte motorizado e não motorizado, implementado.	Plano				1,00	5.000.000,00	20.000,00		21.100.000,00
Produto 03: Centro de controle operacional de trânsito, operando.	Centro				1,00				4.285.000,00
Produto 04: Sistema de Gestão e Operação do Transporte Público, implementado.	sistema				1,00				5.100.000,00
Fortalecimento Institucional									
Produto 05: Supervisão de Obras, contratada.	contratos	1,00	1,00		4,00	1.000.000,00			4.800.000,00
Outros - Administração e Supervisão do Programa									
Administração do Programa	N/A					989.000,00	1.384.993,00		16.450.000,00
TOTAL						13.989.000,00	1.969.274,00		265.168.000,00